

**AYUNTAMIENTO DE TIJUANA
PROGRAMA OPERATIVO ANUAL
EJERCICIO FISCAL 2018**

EJES


PROJ: 2-MEJORA INCLuyente
 PLED: 1-DESARROLLO Y SOLIDARIDAD URBANA
 PMD: 2-CIUDAD COMPETITIVA



SECRETARÍA PRESIDENCIA				DESGREGACIÓN POR SEXO:				FEMENINO:	MASCULINO:	DESCRIPCIÓN DE LA POBLACIÓN OBJETIVO:									
DEPENDENCIA RESPONSABLE: PRESIDENCIA				DESGREGACIÓN POR SEXO:				888,999	888,949	HABITANTES DE LA CIUDAD DE TIJUANA									
NOMBRE DEL PROGRAMA: PRESIDENCIA MUNICIPAL				DESGREGACIÓN POR GRUPO DE EDAD:				0-14 AÑOS	10-44 AÑOS										
OBJETIVO PRINCIPAL DEL PMD: ESTABLECER UN MUNICIPIO MODERNO EN EL AYUNTAMIENTO DE TIJUANA MEDIANTE LA FORTALECIMIENTO DE LA CALIDAD DE VIDA DE LOS TIJUANENSES				DESGREGACIÓN POR GRUPO DE EDAD:				45-64 AÑOS	65 O MÁS										
NO. PROGRAMA: 1				DESGREGACIÓN POR GRUPO DE EDAD:				15-24 AÑOS	65 O MÁS	PRESUPUESTO POR GRUPO DE GASTOS									
UNIDAD NUMÉRICA	CLAVE PROGRAMÁTICA	NIVEL	FIN/PROYECTO/COMPONENTE (CUALquier) (DESCRIPCIÓN DEL OBJETIVO)	UNIDAD DE MEDIDA	MIL ASES CANTIDAD PROGRAMADA	VINCULACIÓN LINEA DE ACCIÓN (PMD)	PRESUPUESTO POR COMPONENTE	10000	20000	30000	40000	50000	60000	70000	80000	90000	99000		
								PERSONAL	MATERIALES Y SUMINISTROS	SERVICIOS GENERALES	TRANSFERENCIAS, ASIGNACIONES Y SUBSIDIOS	BIENES MUEBLES, INMUEBLES E INTANGIBLES	INVERSIÓN PÚBLICA	INVERSIÓN FINANCIERA	PARTICIPACIONES Y APORTACIONES	DEUDA PÚBLICA	PRO-SERVICIO FISCAL		
1.1.1.1.1 1.1.1.1.2 1.1.1.1.3 1.1.1.1.4 1.1.1.1.5 1.1.1.1.6 1.1.1.1.7 1.1.1.1.8 1.1.1.1.9 1.1.1.1.10 1.1.1.1.11		1.1	CONTRIBUIR AL BIENESTAR DE LOS CIUDADANOS DEL MUNICIPIO DE TIJUANA MEDIANTE LA ATENCIÓN DE SUS NECESIDADES BÁSICAS.	PORCENTAJE		1.1.1.1	\$214,461,147.69	\$62,290,723.65	\$5,906,435.34	\$91,340,850.00	\$51,797,598.70	\$3,125,540.00							
1.1.1.1.1 1.1.1.1.2 1.1.1.1.3 1.1.1.1.4 1.1.1.1.5 1.1.1.1.6 1.1.1.1.7 1.1.1.1.8 1.1.1.1.9 1.1.1.1.10 1.1.1.1.11		P1	EL AYUNTAMIENTO DE TIJUANA CUENTA CON UNA RELACION EFICIENTE CON LAS SOCIEDADES ENTIDADES GUBERNAMENTALES Y PRIVADAS.	PORCENTAJE		1.1.1.1	\$214,461,147.69	\$62,290,723.65	\$5,906,435.34	\$91,340,850.00	\$51,797,598.70	\$3,125,540.00							
1.1.1.1.1 1.1.1.1.2 1.1.1.1.3 1.1.1.1.4 1.1.1.1.5 1.1.1.1.6 1.1.1.1.7 1.1.1.1.8 1.1.1.1.9 1.1.1.1.10 1.1.1.1.11		PK1	ADMINISTRACIÓN DE LOS RECURSOS DE LA DEPENDENCIA PARA UNA ADMINISTRACIÓN DE LAS FORTALEZAS RELEVANTES.	PORCENTAJE		1.1.1.1	\$109,710,148.56	\$28,093,164.06	\$4,267,885.80	\$22,526,300.00	\$51,797,598.70	\$3,025,200.00							
1.1.1.2.2 1.1.1.2.1 1.1.1.2.1		P1C1A1	APOYOS ECONÓMICOS Y EN ESPECIE ENTREGADOS DE PETICIONES CIUDADANAS VIABLES RECIBIDAS.	PORCENTAJE		1.1.1.1	\$21,299,100.00	\$	\$	149,200.00	\$	349,900.00	\$	20,800,000.00	\$				
1.1.1.1.1 1.1.1.1.2 1.1.1.1.3 1.1.1.1.4		PK1A1	ADMINISTRACIÓN DE LAS APORTACIONES.	PORCENTAJE		1.1.1.1	\$68,411,048.56	\$28,093,164.06	\$4,116,685.80	\$	72,376,400.00	\$	30,993,598.70	\$	3,075,000.00				
1.1.3.1.1 1.1.3.2.1 1.1.3.3.1 1.1.3.4.1 1.1.3.5.1 1.1.3.6.1		PK1C	LA POBLACION DEL MUNICIPIO DE TIJUANA CUENTA CON INFORMACION VERAZ Y OPORTUNA DE LOS QUEREMISES DEL GOBIERNO Y SUS OBLIGACIONES SOCIALES, CIVICAS Y TRIBUTARIAS COMO CIUDADANO.	PORCENTAJE		1.1.1.1	\$67,747,270.76	\$	6,919,872.93	\$	442,393.84	\$	66,376,000.00	\$	\$	65,469.69			
1.1.3.1.1 1.1.3.2.1 1.1.3.3.1 1.1.3.4.1 1.1.3.5.1 1.1.3.6.1		PK1A1	GENERACION DE INFORMACION DE LAS ACCIONES QUE REALIZA EL GOBIERNO MUNICIPAL.	PORCENTAJE		1.1.1.1	\$67,747,270.76	\$	6,919,872.93	\$	442,393.84	\$	66,376,000.00	\$	\$	65,469.69			
1.1.4.1.1 1.1.4.2.1 1.1.4.3.1 1.1.4.4.1 1.1.4.5.1		PK1C3	PROGRAMAS Y LINEAMIENTOS PARA GENERAR UNA INTERRELACION ENTRE ALCALDIA DE TIJUANA Y LOS DIFERENTES SECTORES DE LA SOCIEDAD Y GOBIERNO REALIZADOS.	PORCENTAJE		1.1.1.1	\$37,003,728.37	\$27,283,731.67	\$1,196,256.70	\$8,488,540.00	\$	\$	\$35,200.00						
1.1.4.4.1		PK1A1	REALIZACION DE UN PROGRAMA DE ALTERNATIVAS PARA LA PROMOCION DE LOS VALORES SUSTENTABLES.	PORCENTAJE		1.1.1.1	\$19,368,790.42	\$	19,048,293.43	\$	\$	300,000.00	\$	\$					
1.1.4.1.1 1.1.4.3.1 1.1.4.2.1 1.1.4.5.1		PK1C2	ATENCIÓN DEL PROTOCOLO EN SESIONES DE CABILDO VISITANTES DISTINGUIDOS Y EVENTOS INSTITUCIONALES.	PORCENTAJE		1.1.1.1	\$17,034,937.95	\$	16,146,912.5	\$	1,196,256.70	\$	8,188,540.00	\$	\$	35,200.00			

NOMBRE Y FIRMA DE RESPONSABLE DEL PROGRAMA:
 LIC. ZABEL ARTURO SOLÍS RUIZ
 SECRETARIO PARTIDARIO PRESIDENCIA

NOMBRE Y FIRMA DEL DIRECTOR/DELEGADO:
 LIC. EDGARDO TORRES GARCÍA
 DIRECTOR ADMINISTRATIVO DE PRESIDENCIA

AYUNTAMIENTO DE TIJUANA PROGRAMA OPERATIVO ANUAL EJERCICIO FISCAL 2018										EJES		PND: II MEXICO INCLUYENTE PED: 4. INFRAESTRUCTURA PARA LA COMPETITIVIDAD Y EL DESARROLLO PMD: 4. CIUDAD SUSTENTABLE		 TIJUANA								
SECRETARIA: SECRETARIA DE MOVILIDAD URBANA SUSTENTABLE			DEPENDENCIA RESPONSABLE: SECRETARIA DE MOVILIDAD URBANA SUSTENTABLE				DESAGREGACIÓN POR SEXO:		FEMENINO:	MASCULINO:	DESCRIPCIÓN DE LA POBLACIÓN OBJETIVO: DISEÑAR, PROPONER Y COORDINAR ESTRATEGIAS, PROGRAMAS, NORMATIVIDAD Y ACCIONES QUE FOMENTEN LA MOVILIDAD URBANA SUSTENTABLE CON LA PARTICIPACION QUE CORRESPONDA A OTROS SECTORES, ENTIDADES FEDERATIVAS Y MUNICIPIOS.											
NOMBRE DEL PROGRAMA: MOVILIDAD URBANA SUSTENTABLE			DESAGREGACIÓN POR GRUPO DE EDAD:				0-14 AÑOS		16-64 AÑOS													
OBJETIVO PRINCIPAL DEL PMD: 4.1. MEJORAR LA MOVILIDAD DE LA METROPOLI.							8-9-14 AÑOS		15-64 MAS													
NO. PROGRAMA: 2							319,317		155,788		PRESUPUESTO POR GRUPO DE GASTOS											
UNIDAD ADMINISTRATIVA	CLAVE PROGRAMATICA	NIVEL	FIN, PROPOSITO, COMPONENTE O ACTIVIDAD (DESCRIPCIÓN DEL OBJETIVO)	UNIDAD DE MEDIDA	META 2018 CANTIDAD PROGRAMADA				VINCULACIÓN LINEA DE ACCIÓN PMD	PRESUPUESTO POR COMPONENTE	10000	20000	30000	40000	50000	60000	70000	80000	90000	PRESUPUESTO TOTAL		
					TRIMESTRE																	
					PRIMERO	SEGUNDO	TERCERO	CUARTO														
1.1.1.1.1		FIN	CONTRIBUIR EN LA GESTIÓN DE RECURSOS A NIVEL FEDERAL Y ESTATAL PARA IMPULSAR PROYECTOS EN EL MEJORAMIENTO DE LA MOVILIDAD SUSTENTABLE MEDIANTE LA IMPLEMENTACIÓN DE DIVERSAS ACCIONES PARA UNA PRONTA SOLUCIÓN VIAL A LA INFRAESTRUCTURA URBANA.	PORCENTAJE DE RECURSOS	100%				4.2.1													
1.1.1.1.1		PI	EL USUARIO DE TRANSPORTES PUBLICOS EN LA CIUDAD DE TIJUANA TIENE BUENA MOVILIDAD URBANA, DESINCENTIVANDO EL USO DEL VEHICULO.	PORCENTAJE DE BENEFICIARIOS	100%				4.2.1													
1.1.1.1.1		PI1	ESTUDIOS Y PROYECTOS PARA UNA MOVILIDAD URBANA SUSTENTABLE ELABORADOS	PORCENTAJE DE ESTUDIOS Y PROYECTOS	25%				4.2.1													
1.1.1.1.1		PI1A1	ACCIONES FINANCIADAS A LA IMPLEMENTACIÓN DE PROGRAMAS, PROYECTOS LOCALES E INVERSIONES QUE PROMUEVAN LA MOVILIDAD URBANA SUSTENTABLE (MUS)	PORCENTAJE DE AVANCE MUS	25%				4.2.1													
1.1.1.1.1		PI12	PLAN INTEGRAL DE MOVILIDAD URBANA IMPULSADO	PORCENTAJE DE AVANCE	50%				4.2.1													
1.1.1.1.1		PI1A1	SOLUCIONES A LA INFRAESTRUCTURA VIAL, EQUIPO DE TRANSPORTE Y ESTRATEGIAS EN MOVILIDAD URBANA IMPLEMENTADOS	PORCENTAJE DE AVANCE	25%				4.2.1													
1.1.1.1.1		PI13	PARTICIPACION EN EL PRESUPUESTO DEL GASTO FEDERALIZADO Y ESTATAL EJERCIDO	PORCENTAJE DE PARTICIPACION	25%				4.2.1													
1.1.1.1.1		PI13A1	REGISTRO DE RECURSOS FEDERALES, ESTATALES PARA LA MOVILIDAD URBANA SUSTENTABLE	PORCENTAJE DE LOGRO DE RECURSOS	25%				4.2.1	\$ 1,069,750.00	\$ 126,100.00	\$ 595,550.00	\$ 0.00	\$ 600,000.00	\$ 0.00	\$ 0.00	\$ 0.00	\$ 0.00	\$ 0.00	\$ 1,069,750.00		
1.1.1.1.1		PI14	PARQUE VEHICULAR Y TRANSPORTE PUBLICO URBANO SUSTENTABLE CONSERVADOS	PORCENTAJE DE SUPERVISION	25%				4.2.1													
1.1.1.1.1		PI14A1	REALIZAR UNA ACTUALIZACIÓN DE LA NORMATIVIDAD APLICABLE A LA MOVILIDAD Y EL TRANSPORT	PORCENTAJE DE ACTUALIZACIÓN	25%				4.2.1													
1.1.1.1.1		PI14A2	PROMOVER EL MODELO URBANO EN TORNO AL TRANSPORTE PUBLICO	PORCENTAJE DE AVANCE	25%				4.2.1													
1.1.1.1.1		PI14A3	IMPLEMENTAR EL ORDENAMIENTO DE CARRILES EN LAS PRINCIPALES VIAS DE COMUNICACIÓN EN LA CIUDAD DE TIJUANA	PORCENTAJE DE AVANCE	25%				4.2.1													
TOTAL									\$1,069,750.00	\$0.00	\$126,100.00	\$595,550.00	\$0.00	\$600,000.00	\$0.00	\$0.00	\$0.00	\$0.00	\$0.00	\$1,069,750.00		

JEFE ADMINISTRATIVO DE LA SECRETARÍA DE MOVILIDAD URBANA

SECRETARIO DE MOVILIDAD URBANA SUSTENTABLE

**AYUNTAMIENTO DE TIJUANA
PROGRAMA OPERATIVO ANUAL
EJERCICIO FISCAL 2018**

EJES	PND: 1 MÉXICO EN PAZ	
	PED: 7 GOBIERNO DE RESULTADOS Y CERCAÑO A LA GENTE	
	PMD: 5 CIUDAD EFICIENTE Y DEMOCRÁTICA	

SECRETARÍA:	PRESIDENCIA	DESAGREGACIÓN POR SEXO:	FEMENINO:	MASCULINO:	DESCRIPCIÓN DE LA POBLACIÓN OBJETIVO:	DEPENDENCIAS DEL AYUNTAMIENTO
DEPENDENCIA RESPONSABLE:	COORDINACIÓN DE GABINETE COORDINACIÓN DE GABINETE		888,909	884,649		
NOMBRE DEL PROGRAMA:		DESAGREGACIÓN POR GRUPO DE EDAD:	0-14 AÑOS	16-44 AÑOS	PRESUPUESTO POR GRUPO DE GASTOS	
OBJETIVO PRINCIPAL DEL PMD:	IMPULSAR LA VINCULACIÓN INTERINSTITUCIONAL CON LOS FUNCIONARIOS PARA EL ANÁLISIS Y SEGUIMIENTO DE LOS PROGRAMAS Y PROYECTOS ESTRATÉGICOS		465,657	885,383		
NO. PROGRAMA:	4		45-64 AÑOS	65 O MAS		
			335,987	86,528		

UNIDAD ADMINISTRATIVA	CLAVE PROGRAMÁTICA	NIVEL	FIN, PROPOSITO, COMPONENTE O ACTIVIDAD (DESCRIPCIÓN DEL OBJETIVO)	UNIDAD DE MEDIDA	META 2018 CANTIDAD PROGRAMADA	VINCULACIÓN LINEA DE ACCIÓN PMD	PRESUPUESTO POR COMPONENTE	PRESUPUESTO POR GRUPO DE GASTOS											PRESUPUESTO TOTAL				
								10000	20000	30000	40000	50000	60000	70000	80000	90000	SERVICIOS PERSONALES	MATERIALES Y SUMINISTROS		SERVICIOS GENERALES	TRANSFERENCIAS, ASIGNACIONES Y SUBSIDIOS	BIENES MUEBLES, INMUEBLES E INTANGIBLES	INVERSIÓN PÚBLICA
1.1.2.1.1.1 1.1.2.3.1.1	1.1.2.2.1.1 1.1.2.4.1.1	FIN	CONTRIBUIR AL BIENESTAR DE LOS CIUDADANOS DEL MUNICIPIO DE TIJUANA MEDIANTE EL CUMPLIMIENTO DE LOS OBJETIVOS PLANTEADOS EN EL PLAN MUNICIPAL DE DESARROLLO	PORCENTAJE	95%	5.3.2.2	\$3,180,963.55	\$ 2,930,497.96	\$ 91,060.00	\$ 143,060.00				\$ 16,365.60									
1.1.2.1.1.1 1.1.2.3.1.1	1.1.2.2.1.1 1.1.2.4.1.1	PROPOSITO	LAS DEPENDENCIAS DEL AYUNTAMIENTO ESTÁN COORDINADAS EFICAZMENTE PARA CUMPLIR CON LOS OBJETIVOS PLANTEADOS EN EL PLAN MUNICIPAL DE DESARROLLO	PORCENTAJE	90%	5.3.2.2	\$3,180,963.55	\$ 2,930,497.96	\$ 91,060.00	\$ 143,060.00				\$ 16,365.60									
1.1.2.1.1.1 1.1.2.3.1.1	1.1.2.2.1.1 1.1.2.4.1.1	COMPONENTE	SEGUIMIENTO Y ARTICULACIÓN DE LOS PROYECTOS ESPECÍFICOS DE CADA DEPENDENCIA PARA SU CUMPLIMIENTO REALIZADOS	PORCENTAJE	100%	5.3.2.2	\$3,180,963.55	\$ 2,930,497.96	\$ 91,060.00	\$ 143,060.00				\$ 16,365.60									
1.1.2.1.1.1 1.1.2.3.1.1	1.1.2.2.1.1 1.1.2.4.1.1	ACTIVIDAD	GENERACIÓN DE INFORMACIÓN DE LAS REUNIONES DE GABINETE	PORCENTAJE	100%	5.3.2.2	\$3,180,963.55	\$ 2,930,497.96	\$ 91,060.00	\$ 143,060.00				\$ 16,365.60									

NOMBRE Y FIRMA DE RESPONSABLE DEL PROGRAMA:
ING. BEATRIZ ESQUER PERAZA
COORDINADOR DE GABINETE

NOMBRE Y FIRMA DEL DIRECTOR/DELEGADO:
LIC. EDGARDO TORRES CABRAL
DIRECTOR ADMINISTRATIVO DE PRESIDENCIA

**AYUNTAMIENTO DE TIJUANA
PROGRAMA OPERATIVO ANUAL
EJERCICIO FISCAL 2018**

EJES: PND: IV México Próspero
PED: 7 Gobierno de Resultados y Cercano a la Gente
PMD: 5 Ciudad Eficiente y Democrática



SECRETARÍA:	PRESIDENCIA MUNICIPAL	DESAGREGACIÓN POR SEXO:	FEMENINO:	MASCULINO:	DESCRIPCIÓN DE LA POBLACIÓN OBJETIVO: PERSONAL QUE LABORA PARA LAS DIFERENTES DEPENDENCIAS, DELEGACIONES Y PARAMUNICIPALES DEL AYUNTAMIENTO DE TIJUANA
DEPENDENCIA RESPONSABLE:	DIRECCIÓN DE TECNOLOGÍAS DE LA INFORMACIÓN		2388	7023	
NOMBRE DEL PROGRAMA:	INFORMÁTICA		0-14 AÑOS	16-44 AÑOS	
OBJETIVO PRINCIPAL DEL PMD:	5.3 Impulsar un gobierno moderno transparente con orden, legalidad y decisiones legítimas consensadas, así como la rendición de cuentas.		0	5662	
PROGRAMA No.:	7	DESAGREGACIÓN POR GRUPO DE EDAD:	45-64 AÑOS	65 O MAS	PRESUPUESTO POR GRUPO DE GASTOS
			3325	424	

UNIDAD ADMINISTRATIVA	CLAVE PROGRAMÁTICA	NIVEL	FIN, PROPOSITO, COMPONENTE O ACTIVIDAD (DESCRIPCIÓN DEL OBJETIVO)	UNIDAD DE MEDIDA	META 2018 CANTIDAD PROGRAMADA	VINCULACIÓN LINEA DE ACCIÓN PMD	PRESUPUESTO POR COMPONENTE	10000	20000	30000	40000	50000	60000	70000	80000	90000	PRESUPUESTO TOTAL
								SERVICIOS PERSONALES	MATERIALES Y SUMINISTROS	SERVICIOS GENERALES	TRANSFERENCIAS, ASIGNACIONES Y SUBSIDIOS	BIENES MUEBLES, INMUEBLES E INTANGIBLES	INVERSIÓN PÚBLICA	INVERSIÓN FINANCIERA	PARTICIPACIONES Y APORTACIONES	DEUDA PÚBLICA	
5555.01 5555.02 5555.03 5555.04 5555.05		FIN	CONTRIBUIR EN EL LOGRO DE UNA ADMINISTRACIÓN EFICIENTE Y MODERNA MEDIANTE LA CONSTANTE ACTUALIZACIÓN DE LOS SISTEMAS DE TECNOLOGÍA DE LA INFORMACIÓN, COMUNICACIÓN E INFRAESTRUCTURA, LIMITADOS A LOS USUARIOS.	ÍNDICE DE ATENCIÓN	TRIMESTRE PRIMERO SEGUNDO TERCERO CUARTO 0% 0% 0% 0%	5.3-4											
5555.01 5555.02 5555.03 5555.04 5555.05		PI1	LOS CIUDADANOS TIENEN FACIL ACCESO DIGITAL A LOS SERVICIOS DEL MUNICIPIO	PORCENTAJE DE TRÁMITES	TRIMESTRE PRIMERO SEGUNDO TERCERO CUARTO 0% 0% 0% 0%	5.3-4											
5555.01 5555.02 5555.03 5555.04 5555.05		PI1	LA INFRAESTRUCTURA Y SISTEMAS DE COMPUTO MUNICIPAL RECIBEN MANTENIMIENTO	PORCENTAJE DE MANTENIMIENTO	TRIMESTRE PRIMERO SEGUNDO TERCERO CUARTO 0% 0% 0% 0%	5.3-4											
5555.01 5555.02 5555.03 5555.04 5555.05		PI1A1	SEGUIMIENTO AL PROGRAMA DE MANTENIMIENTO PREVENTIVO	PORCENTAJE DE MANTENIMIENTO	TRIMESTRE PRIMERO SEGUNDO TERCERO CUARTO 0% 0% 0% 0%	5.3-4											
5555.01 5555.02 5555.03 5555.04 5555.05		PI1A2	SEGUIMIENTO AL PROGRAMA DE MANTENIMIENTO CORRECTIVO	PORCENTAJE DE MANTENIMIENTO	TRIMESTRE PRIMERO SEGUNDO TERCERO CUARTO 0% 0% 0% 0%	5.3-4											
5555.01 5555.02 5555.03 5555.04 5555.05		PI1C2	LA INFRAESTRUCTURA Y SISTEMAS DE COMPUTO SE MODERNIZAN	PORCENTAJE DE ACCIONES DE MODERNIZACIÓN	TRIMESTRE PRIMERO SEGUNDO TERCERO CUARTO 0% 0% 0% 0%	5.3-4											
5555.01 5555.02 5555.03 5555.04 5555.05		PI1C4	IMPLEMENTAR Y OPERAR CONTROLES DE SEGURIDAD DE LA INFORMACIÓN, QUE PERMITAN LA IDENTIFICACIÓN DE RIESGOS POR INGRESOS DE LA PLATAFORMA DE INFORMACIÓN DEL AYUNTAMIENTO	PORCENTAJE DE LOGRO DE SEGURIDAD	TRIMESTRE PRIMERO SEGUNDO TERCERO CUARTO 0% 0% 0% 0%	5.3-4											
5555.01 5555.02 5555.03 5555.04 5555.05		PI1C1A2	ACTUALIZACIÓN DE INFRAESTRUCTURA	PORCENTAJE DE REEMPLAZO DE EQUIPO	TRIMESTRE PRIMERO SEGUNDO TERCERO CUARTO 0% 0% 0% 0%	5.3-4											
5555.01 5555.02 5555.03 5555.04 5555.05		PI1A3	INNOVACIÓN DE SISTEMAS	PORCENTAJE DE IMPLEMENTACIÓN	TRIMESTRE PRIMERO SEGUNDO TERCERO CUARTO 0% 0% 0% 0%	5.3-4											
5555.01 5555.02 5555.03 5555.04 5555.05		PI1C3	LOS USUARIOS DE LA INFRAESTRUCTURA Y DEL SISTEMA DE COMPUTO RECIBEN ATENCIÓN, O ASESORIA Y SON RESULTAS SUS NECESIDADES	PORCENTAJE DE USUARIOS ATENDIDOS	TRIMESTRE PRIMERO SEGUNDO TERCERO CUARTO 0% 0% 0% 0%	5.3-4											
5555.01 5555.02 5555.03 5555.04 5555.05		PI1A4	PROGRAMA DE CAPACITACIÓN DEL PERSONAL DE INFORMÁTICA	PORCENTAJE DE CAPACITACIONES REALIZADAS	TRIMESTRE PRIMERO SEGUNDO TERCERO CUARTO 0% 0% 0% 0%	5.3-4											

NOMBRE Y FIRMA DE RESPONSABLE DEL PROGRAMA:

 LIC. MARIA FERNANDA LOBATO HUIZAR
 COORDINADORA ADMINISTRATIVA

NOMBRE Y FIRMA DEL DIRECTOR/DELEGADO:

 HECTOR HUGO GUTIERREZ VILLA
 DIRECTOR DE TECNOLOGÍAS DE LA INFORMACIÓN

**AYUNTAMIENTO DE TIJUANA
PROGRAMA OPERATIVO ANUAL
EJERCICIO FISCAL 2018**

EJES PND: VI.A MÉXICO EN PAZ
PED: 7 GOBIERNO DE RESULTADOS Y CERCAÑO A LA GENTE
PMD: 5 CIUDAD EFICIENTE Y DEMOCRÁTICA



SECRETARÍA: REGIDORES
DEPENDENCIA RESPONSABLE: REGIDORES
NOMBRE DEL PROGRAMA: EFICIENCIA DE LA ADMINISTRACIÓN PÚBLICA
OBJETIVO PRINCIPAL DEL PMD: IMPULSAR UN GOBIERNO MODERNO TRANSPARENTE CON ORDEN, LEGALIDAD Y DECISIONES LEGÍTIMAS CONSENSADAS, ASÍ COMO LA RENDICIÓN DE CUENTAS
PROGRAMA No.: 8


DESAGREGACIÓN POR SEXO:	FEMENINO:	MASCULINO:
	0-14 AÑOS	16-44 AÑOS
DESAGREGACIÓN POR GRUPO DE EDAD:	906335.00	2622101.00
	45-64 AÑOS	65 O MAS
	37500.00	1219400.00

DESCRIPCIÓN DE LA POBLACIÓN OBJETIVO: IMPULSAR UN GOBIERNO MODERNO TRANSPARENTE CON ORDEN, LEGALIDAD Y DECISIONES LEGÍTIMAS CONSENSADAS, ASÍ COMO LA RENDICIÓN DE CUENTAS

PRESUPUESTO POR GRUPO DE GASTOS

UNIDAD ADMVA	CLAVE PROGRAMÁTICA	NIVEL	FIN, PROPOSITO, COMPONENTE O ACTIVIDAD (DESCRIPCIÓN DEL OBJETIVO)	UNIDAD DE MEDIDA	META 2017 CANTIDAD PROGRAMADA	VINCULACIÓN LINEA DE ACCIÓN PMD	PRESUPUESTO POR COMPONENTE	10000	20000	30000	40000	50000	60000	70000	80000	90000	PRESUPUESTO TOTAL
								SERVICIOS PERSONALES	MATERIALES Y SUMINISTROS	SERVICIOS GENERALES	TRANSFERENCIAS, ASIGNACIONES Y SUBSIDIOS	BIENES MUEBLES, INMUEBLES E INTANGIBLES	INVERSIÓN PÚBLICA	INVERSIÓN FINANCIERA	PARTICIPACIONES Y APORTACIONES	DEUDA PÚBLICA	
2.1.1.1.1.1	010000	FIN	CONTRIBUIR AL FORTALECIMIENTO DE UNA ADMINISTRACIÓN TRANSPARENTE CON ORDEN Y LEGALIDAD, QUE MEJORE LAS CONDICIONES DE VIDA DE LOS CIUDADANOS, MEDIANTE LA DEFINICIÓN DE UNA ADMINISTRACIÓN PÚBLICA EFICIENTE Y EFICAZ	PORCENTAJE DE LOGRO	TRIMESTRE PRIMERO SEGUNDO TERCERO CUARTO 0 0 0 100.00%	5-3-1-3											
2.1.1.1.1.1	011000	P1	LOS CIUDADANOS DE ESCASOS RECURSOS MEJORAN SU ENTORNO DE VIDA, BENEFICIÁNDOSE DE LOS PROGRAMAS SOCIALES DE GOBIERNO Y, CON LA LEGISLACIÓN MUNICIPAL ACTUALIZADA	PORCENTAJE DE LOGRO	TRIMESTRE PRIMERO SEGUNDO TERCERO CUARTO 0 85 0 85.00%	5-3-1-3											
2.1.1.1.1.1	011100	PhC1	REGLAMENTOS MUNICIPALES QUE REQUIEREN ACTUALIZACIÓN SON PRESENTADOS AL CABILDO PARA SU AUTORIZACIÓN	PORCENTAJE DE LOGRO	TRIMESTRE PRIMERO SEGUNDO TERCERO CUARTO 90 90 90 90.00%	5-3-1-3											
2.1.1.1.1.1	011101	PhC1A1	REUNIONES CON PARAMUNICIPALES, DELEGACIONES, COMITES Y COMO PRESIDENTE DE LA COMISIÓN, REALIZADAS PARA EL FORTALECIMIENTO DE UNA ADMINISTRACIÓN PÚBLICA TRANSPARENTE	PORCENTAJE DE LOGRO	TRIMESTRE PRIMERO SEGUNDO TERCERO CUARTO 100 100 100 100.00%	5-3-1-3											
2.1.1.1.1.1	011102	PhC1A2	SEGUIMIENTO Y CUMPLIMIENTO EN LA DICTAMINACIÓN RESPECTO A LOS PROYECTOS DE ACUERDOS Y RESOLUCIONES E INICIATIVAS DE LEYES Y REGLAMENTOS CON ORDEN Y LEGALIDAD	PORCENTAJE DE LOGRO	TRIMESTRE PRIMERO SEGUNDO TERCERO CUARTO 100 100 100 100.00%	5-3-1-3											
2.1.1.1.1.1	012100	PhC2	APYOS ECONÓMICOS, EVENTOS Y JORNADAS COMUNITARIAS DE GASTO DE ORDEN SOCIAL OTORGADOS EN ATENCIÓN A FAMILIAS, JÓVENES Y A LA POBLACIÓN DE ESCASOS RECURSOS	PORCENTAJE DE LOGRO	TRIMESTRE PRIMERO SEGUNDO TERCERO CUARTO 83 83 83 83.00%	5-3-1-3											
2.1.1.1.1.1	012101	PhC2A1	CIUDADANOS Y ASOCIACIONES CÍVILES BENEFICIADOS POR LOS PROGRAMAS DEL GASTO DE ORDEN SOCIAL	PORCENTAJE DE LOGRO	TRIMESTRE PRIMERO SEGUNDO TERCERO CUARTO 100 100 100 100.00%	5-3-1-3											
2.1.1.1.1.1	012201	PhC2A2	JORNADAS COMUNITARIAS Y EVENTOS ESPECIALES EN BENEFICIO A LA COMUNIDAD CON LOS PROGRAMAS DE GOBIERNO	PORCENTAJE DE LOGRO	TRIMESTRE PRIMERO SEGUNDO TERCERO CUARTO 100 100 100 100.00%	5-3-1-3											

NOMBRE Y FIRMA DE RESPONSABLE DEL PROGRAMA:
C.P. LUIS LANDEROS CAMPOS



NOMBRE Y FIRMA DEL DIRECTOR/DELEGADO:
C.P. LUIS LANDEROS CAMPOS



**AYUNTAMIENTO DE TIJUANA
PROGRAMA OPERATIVO ANUAL
EJERCICIO FISCAL 2018**

EJES: PND: VLA MÉXICO EN PAZ
PED: 7 GOBIERNO DE RESULTADOS Y CERCANO A LA GENTE
PMD: 5 CIUDAD EFICIENTE Y DEMOCRÁTICA



SECRETARIA: REGIDORES
DEPENDENCIA RESPONSABLE: REGIDORES
NOMBRE DEL PROGRAMA: CONDUCCIÓN DE LA POLÍTICA PÚBLICA DE REGIDORES
OBJETIVO PRINCIPAL DEL PMD: IMPULSAR FINANZAS SANAS PARA LOGRAR UN GOBIERNO EFICIENTE Y DE CALIDAD QUE LE CUESTE MENOS AL CIUDADANO
PROGRAMA No.: 9

DESAGREGACIÓN POR SEXO:	FEMENINO:	MASCULINO:
	0-14 AÑOS	16-44 AÑOS
DESAGREGACIÓN POR GRUPO DE EDAD:	906335.00	2622101.00
	45-64 AÑOS	65 Ó MAS
	37500.00	1219400.00

DESCRIPCIÓN DE LA POBLACIÓN OBJETIVO: IMPULSAR FINANZAS SANAS PARA LOGRAR UN GOBIERNO EFICIENTE Y DE CALIDAD QUE LE CUESTE MENOS AL CIUDADANO

UNIDAD ADMVA	CLAVE PROGRAMATICA	NIVEL	FIN, PROPOSITO, COMPONENTE O ACTIVIDAD (DESCRIPCIÓN DEL OBJETIVO)	UNIDAD DE MEDIDA	META 2017 CANTIDAD PROGRAMADA	VINCULACIÓN LINEA DE ACCIÓN PMD	PRESUPUESTO POR COMPONENTE	PRESUPUESTO POR GRUPO DE GASTOS										
								10000	20000	30000	40000	50000	60000	70000	80000	90000	PRESUPUESTO TOTAL	
								SERVICIOS PERSONALES	MATERIALES Y SUMINISTROS	SERVICIOS GENERALES	TRANSFERENCIAS, ASIGNACIONES Y SUBSIDIOS	BIENES MUEBLES, INMUEBLES E INTANGIBLES	INVERSIÓN PÚBLICA	INVERSIÓN FINANCIERA	PARTICIPACIONES Y APORTACIONES	DEUDA PÚBLICA	PRESUPUESTO TOTAL	
2.1.1.2.1.1	020000	FIN	CONTRIBUIR AL FORTALECIMIENTO DE LAS FINANZAS SANAS EN LA ADMINISTRACIÓN PÚBLICA, MEDIANTE UN PRESUPUESTO ORIENTADO A RESULTADOS, EFICIENTANDO LOS RECURSOS ASIGNADOS	PORCENTAJE DE LOGRO	TRIMESTRE PRIMERO SEGUNDO TERCERO CUARTO 0 0 0 90.00%	5.1-1.5												
2.1.1.2.1.1	021000	P1	GENERAR RESULTADOS EN LAS FINANZAS DE LA ADMINISTRACIÓN PÚBLICA, Y VERIFICAR LOS RECURSOS FINANCIEROS, MATERIALES Y HUMANOS, CON TRANSPARENCIA	PORCENTAJE DE LOGRO	TRIMESTRE PRIMERO SEGUNDO TERCERO CUARTO 0 0 0 95.00%	5.1-1.5												
2.1.1.2.1.1	021100	PI C1	MOVIMIENTOS FINANCIEROS, MATERIALES, INVENTARIOS Y RECURSOS HUMANOS REALIZADOS PARA FORTALECER EL FUNCIONAMIENTO DE LA ADMINISTRACIÓN PÚBLICA	PORCENTAJE DE LOGRO	TRIMESTRE PRIMERO SEGUNDO TERCERO CUARTO 0 0 0 90.00%	5.1-1.5												
2.1.1.2.1.1	021101	PI C1 A1	ADMINISTRAR Y VERIFICAR EL LEVANTAMIENTO DE INVENTARIOS DE LOS RECURSOS MATERIALES	PORCENTAJE DE LOGRO	TRIMESTRE PRIMERO SEGUNDO TERCERO CUARTO 0 0 0 100.00%	5.1-1.5												
2.1.1.2.1.1	021102	PI C1 A2	ADMINISTRACIÓN ORIENTADA A LOS MOVIMIENTOS FINANCIEROS REALIZADOS	PORCENTAJE DE LOGRO	TRIMESTRE PRIMERO SEGUNDO TERCERO CUARTO 100 100 100 100.00%	5.1-1.5												
2.1.1.2.1.1	021103	PI C1 A3	EVALUACIÓN EN LA PLANTILLA DEL PERSONAL Y MEJOR CONTROL EN LOS MOVIMIENTOS DE ALTA Y BAJA	PORCENTAJE DE LOGRO	TRIMESTRE PRIMERO SEGUNDO TERCERO CUARTO 100 100 100 90.00%	5.1-1.5												

NOMBRE Y FIRMA DE RESPONSABLE DEL PROGRAMA:
C.P. LUIS LANDEROS CAMPOS

NOMBRE Y FIRMA DEL DIRECTOR/DELEGADO:
C.P. LUIS LANDEROS CAMPOS

**AYUNTAMIENTO DE TIJUANA
PROGRAMA OPERATIVO ANUAL
EJERCICIO FISCAL 2018**

EJES PND: MEXICO EN PAZ
PED: 7.- GOBIERNO DE RESULTADOS Y CERCAÑO A LA GENTE
PMD: 5.- CIUDAD EFICIENTE Y DEMOCRATICA



SECRETARIA:	CONSEJERIA JURIDICA MUNICIPAL	DESAGREGACIÓN POR SEXO:	FEMENINO: 875399	MASCULINO: 872663	DESCRIPCIÓN DE LA POBLACIÓN OBJETIVO: Impulsar un gobierno moderno transparente con orden, legalidad y decisiones legítimas consensadas, así como la rendición de cuentas.
DEPENDENCIA RESPONSABLE:	CONSEJERIA JURIDICA MUNICIPAL SISTEMA JURIDICO MUNICIPAL	DESAGREGACIÓN POR GRUPO DE EDAD:	0-14 AÑOS: 464913	16-44 AÑOS: 880290	
NOMBRE DEL PROGRAMA:			45-64 AÑOS: 320730	65 O MAS: 82130	PRESUPUESTO POR GRUPO DE GASTOS
OBJETIVO PRINCIPAL DEL PMD:	Impulsar un gobierno moderno transparente con orden, legalidad y decisiones legítimas consensadas, así como la rendición de cuentas.				
NO. PROGRAMA:	14				

UNIDAD ADMINISTRATIVA	CLAVE PROGRAMATICA	NIVEL	FIN,PROPOSITO, COMPONENTE O ACTIVIDAD (DESCRIPCIÓN DEL OBJETIVO)	UNIDAD DE MEDIDA	META 2018 CANTIDAD PROGRAMADA	VINCULACIÓN LINEA DE ACCIÓN PMD	PRESUPUESTO POR COMPONENTE	PRESUPUESTO POR GRUPO DE GASTOS											PRESUPUESTO TOTAL
								SERVICIOS PERSONALES	MATERIALES Y SUMINISTROS	SERVICIOS GENERALES	TRANSFERENCIAS, ASIGNACIONES Y SUBSIDIOS	BIENES MUEBLES, INMUEBLES E INTANGIBLES	INVERSIÓN PÚBLICA	INVERSIÓN FINANCIERA	PARTICIPACIONES Y APORTACIONES	DEUDA PÚBLICA			
1.10.1.1.1.1		FIN	CONTRIBUIR AL FORTALECIMIENTO DEL ACTUAR DE LA ADMINISTRACIÓN PÚBLICA MUNICIPAL Y DE LA IMPARTICIÓN DE JUSTICIA MUNICIPAL MEDIANTE ACTOS LEGALMENTE SUSTENTADOS, AGILES Y SIMPLIFICADOS	PORCENTAJE DE CUMPLIMIENTO DE ACTIVIDADES	TRIMESTRE PRIMERO SEGUNDO TERCERO CUARTO 0% 0% 0% 95%	5-3-1-3													
1.10.1.1.1.1		P1	FORTALECIMIENTO DEL SISTEMA JURÍDICO MUNICIPAL	PORCENTAJE DE CUMPLIMIENTO DE ACTIVIDADES	TRIMESTRE PRIMERO SEGUNDO TERCERO CUARTO 0 50% 0 50%	5-3-1-3													
1.10.1.1.1.1		P1C1	ACTOS, PROCEDIMIENTOS O RESOLUCIONES DE GOBIERNO MUNICIPAL SUSTENTADOS CORRECTAMENTE EN MATERIA JURÍDICA	PORCENTAJE DE CUMPLIMIENTO DE ACTIVIDADES	TRIMESTRE PRIMERO SEGUNDO TERCERO CUARTO 25% 25% 25% 25%	5-3-1-3													
1.10.1.1.1.1		P1C1A1	COORDINACIÓN INTEGRAL DE LAS ÁREAS JURÍDICAS ADSCRITAS A LAS DEPENDENCIAS Y ENTIDADES DEL AYUNTAMIENTO DETERMINANDO LA POSTURA JURÍDICA DEL AYUNTAMIENTO EN LOS CASOS ESPECÍFICOS QUE ASÍ LO REQUIERAN	PORCENTAJE DE CUMPLIMIENTO DE ACTIVIDADES	TRIMESTRE PRIMERO SEGUNDO TERCERO CUARTO 25% 25% 25% 25%	5-3-1-3	\$46,434,576.77	\$ 792,569.33	\$ 1,840,950.00		\$ 390,000.00								\$ 49,458,096.10
1.10.1.1.1.1		P1C1 A2	ATENDER DE MANERA EFICIENTE LAS SOLICITUDES DE ASESORIA, VALIDACION DE RESOLUCIONES ADMINISTRATIVAS Y OPINIONES JURIDICAS REQUERIDAS POR LAS DEPENDENCIAS Y ENTIDADES ADSCRITAS AL AYUNTAMIENTO DE TIJUANA	PORCENTAJE DE CUMPLIMIENTO DE ACTIVIDADES	TRIMESTRE PRIMERO SEGUNDO TERCERO CUARTO 25% 25% 25% 25%	5-3-1-3													
1.10.1.1.1.1		P1C1 A3	ELABORAR, VALIDAR Y FUNDAMENTAR JURIDICAMENTE ACUERDOS, CONTRATOS, CONVENIOS Y PROPUESTAS DE REFORMA A LOS REGLAMENTOS Y LEYES MUNICIPALES, QUE SOLICITEN LAS DEPENDENCIAS Y ENTIDADES PARAMUNICIPALES	PORCENTAJE DE CUMPLIMIENTO DE ACTIVIDADES	TRIMESTRE PRIMERO SEGUNDO TERCERO CUARTO 25% 25% 25% 25%	5-3-1-3													
1.10.1.1.1.1		P1C1 A4	PROMOVER LA ACTUALIZACION PROFESIONAL DEL PERSONAL ADSCRITO, ASI COMO LA APLICACION DE LA CULTURA DE LOS DERECHOS HUMANOS EN EL ACTUAR DE GOBIERNO MUNICIPAL	PORCENTAJE DE CUMPLIMIENTO DE ACTIVIDADES	TRIMESTRE PRIMERO SEGUNDO TERCERO CUARTO 25% 25% 25% 25%	5-3-1-3													
1.10.1.1.1.1		P1 C2	SALVAGUARDAR EL PATRIMONIO MUNICIPAL	PORCENTAJE DE CUMPLIMIENTO DE ACTIVIDADES	TRIMESTRE PRIMERO SEGUNDO TERCERO CUARTO 25% 25% 25% 25%	5-3-1-3													
1.10.1.1.1.1		P1C2 A1	ATENDER EN TIEMPO Y FORMA LOS JUICIOS Y DEMANDAS EN TRÁMITE, INSTAURADOS CONTRA EL AYUNTAMIENTO, EN EJERCICIOS ANTERIORES Y DURANTE EL EJERCICIO.	PORCENTAJE DE CUMPLIMIENTO DE ACTIVIDADES	TRIMESTRE PRIMERO SEGUNDO TERCERO CUARTO 25% 25% 25% 25%	5-3-1-3													
1.10.1.1.1.1		P1C2 A2	ATENDER EN TIEMPO Y FORMA LOS JUICIOS Y DEMANDAS EN TRÁMITE, PRESENTADOS POR EL AYUNTAMIENTO EN DEFENSA DE SUS INTERESES, EN EJERCICIOS ANTERIORES Y DURANTE EL EJERCICIO.	PORCENTAJE DE CUMPLIMIENTO DE ACTIVIDADES	TRIMESTRE PRIMERO SEGUNDO TERCERO CUARTO 25% 25% 25% 25%	5-3-1-3													
1.10.1.1.1.1		P1C2A3	RESOLVER EN TIEMPO Y FORMA LOS ASUNTOS Y RECURSOS DE INCOMFORMIDAD PRESENTADOS ANTE LOS JUZGADOS ADSCRITOS A LA DIRECCIÓN DE JUSTICIA MUNICIPAL.	PORCENTAJE DE CUMPLIMIENTO DE ACTIVIDADES	TRIMESTRE PRIMERO SEGUNDO TERCERO CUARTO 25% 25% 25% 25%	5-3-1-3													

COORDINADOR ADMINISTRATIVO
L.C. GUSTAVO CERRILLO ANDRADE
Gustavo Cerrillo

CONSEJERO JURIDICO MUNICIPAL
MTR. LEONARDO MARTÍNEZ DELGADO
[Signature]

**AYUNTAMIENTO DE TIJUANA
PROGRAMA OPERATIVO ANUAL
EJERCICIO FISCAL 2018**

EJES: **PND: 4.1.11.6 (ENFOQUE TRANSVERSAL) MEXICO PROSPERO**
PED: 7.3.1.1 GOBIERNO DE RESULTADOS Y CERCAÑO A LA GENTE (MEJORA Y SIMPLIFICACION DE TRAMITES Y SERVICIOS)
PMD: 5.- CIUDAD EFICIENTE Y DEMOCRATICA.



SECRETARIA SECRETARIA DE GOBIERNO				DEPENDENCIA RESPONSABLE: DIRECCION DE INSPECCION Y VERIFICACION		DESGREGACION POR SEXO:		FEMENINO:	MASCULINO:	DESCRIPCION DE LA POBLACION OBJETIVO: LOS HABITANTES DE LA CIUDAD DE TIJUANA QUE REALIZAN ACTOS DE COMERCIO AMBULANTE, MERCADO SOBRE RUEDAS Y EN ESTABLECIMIENTOS.	PRESUPUESTO POR GRUPO DE GASTOS									
NOMBRE DEL PROGRAMA: DIRECCION DE INSPECCION Y VERIFICACION				OBJETIVO PRINCIPAL DEL PMD: 5.3 IMPULSAR UN GOBIERNO MODERNO TRANSPARENTE CON ORDEN, LEGALIDAD Y DECISIONES LEGITIMAS CONSENSADAS, ASI COMO RENDICION DE CUENTAS.		DESGREGACION POR GRUPO DE EDAD:		0-14 AÑOS	16-44 AÑOS		10000	20000	30000	40000	50000	60000	70000	80000	90000	PRESUPUESTO TOTAL
UNIDAD ADMINISTRATIVA	CLAVE PROGRAMATICA	NIVEL	FIN, PROPOSITO, COMPONENTE O ACTIVIDAD (DESCRIPCION DEL OBJETIVO)	UNIDAD DE MEDIDA	META 2018 CANTIDAD PROGRAMADA	VINCULACION LINEA DE ACCION PMD	PRESUPUESTO POR COMPONENTE	SERVICIOS PERSONALES	MATERIALES Y SUMINISTROS		SERVICIOS GENERALES	TRANSFERENCIAS, ASIGNACIONES Y SUBSIDIOS	BIENES MUEBLES, INMUEBLES E INTANGIBLES	INVERSION PUBLICA	INVERSION FINANCIERA	PARTICIPACIONES Y APORTACIONES	DEUDA PUBLICA	PRESUPUESTO TOTAL		
NO. PROGRAMA: 17				TRIMESTRE		TRIMESTRE		TRIMESTRE			TRIMESTRE		TRIMESTRE		TRIMESTRE		TRIMESTRE		TRIMESTRE	
1.2.2.7.1.1.		FIN	CONTRIBUIR AL CRECIMIENTO Y DESARROLLO ECONOMICO DEL MUNICIPIO, MEDIANTE LA IMPLEMENTACION DE ESQUEMAS DE INSPECCION Y VERIFICACION QUE ASIGUREN EL CUMPLIMIENTO DE LA NORMATIVIDAD VIGENTE EN LOS DIVERSOS SECTORES QUE PRACTICAN ACTOS DE COMERCIO.	PORCENTAJE DE LOGRO	100%	5-3-1.1		0	0	0	0	0	0	0	0	0	0			
1.2.2.7.1.1.		p1	LOS COMERCIANTES DE LA CIUDAD DE TIJUANA QUE EJERCEN ACTIVIDADES ECONOMICAS CUMPLEN CON EL MARCO LEGAL APLICABLE	PORCENTAJE DE LOGRO	100%	5-3-1.1		0	0	0	0	0	0	0	0	0	0			
1.2.2.7.1.1.		C1	LOS COMERCIANTES OBTIENEN Y REVALIDAN PERMISOS PARA COMERCIO AMBULANTE Y MERCADO SOBRE RUEDAS	PORCENTAJE DE LOGRO	80%	5-3-1.1		0	\$ 37,000.00	\$ 70,000.00	0	0	0	0	0	0	0		\$ 107,000.00	
1.2.2.7.1.1.		P1C1A1	SEGUIMIENTO AL PROGRAMA DE REVALIDACION DE LOS PERMISOS QUE FUERON OTORGADOS EN AÑOS ANTERIORES	PORCENTAJE DE LOGRO	80%	5-3-1.1		0	0	0	0	0	0	0	0	0	0			
1.2.2.7.1.1.		PH1A2	PERSONAS QUE SOLICITAN PERMISO PARA REALIZAR ALGUNA ACTIVIDAD COMERCIAL EN LA VIA PUBLICA	PORCENTAJE DE LOGRO	80%	5-3-1.1		0	0	0	0	0	0	0	0	0	0			
1.2.2.7.1.1.		P1C1A3	ASISTIR Y PARTICIPAR EN LOS FOROS CONVOCADOS, ASI COMO REALIZAR REUNIONES CON LAS DIFERENTES CAMARAS DE COMERCIO ORGANIZADO Y LIDERES DEL COMERCIO AMBULANTE Y DE MERCADOS SOBRE RUEDAS	PORCENTAJE DE LOGRO	100%	5-3-1.1		0	0	0	0	0	0	0	0	0	0			
1.2.2.7.1.1.		PH1A4	ATENCION PERSONALIZADA A CIUDADANOS	PORCENTAJE DE LOGRO	100%	5-3-1.1		0	0	0	0	0	0	0	0	0	0			
1.2.2.7.1.1.		C2	INSPECCIONAR Y VIGILAR A LOS DIVERSOS COMERCIOS QUE REALIZAN ACTIVIDADES COMERCIALES	PORCENTAJE DE LOGRO	100%	5-3-1.1		0	1,728,633.61	\$ 301,336.08	0	0	0	0	0	0	0		2,029,971.69	
1.2.2.7.1.1.		PH2A1	SEGUIMIENTO AL PROGRAMA DE INSPECCIONES Y VERIFICACIONES	PORCENTAJE DE LOGRO	100%	5-3-1.1		0	0	0	0	0	0	0	0	0	0			
1.2.2.7.1.1.		P1C2A2	ELABORAR ACTAS, AMONESTACIONES, SANCIONES Y CLAUSURAS TEMPORALES A LOS COMERCIANTES QUE NO CUMPLAN CON LA NORMATIVIDAD VIGENTE	PORCENTAJE DE LOGRO	100%	5-3-1.1		0	0	0	0	0	0	0	0	0	0			
1.2.2.7.1.1.		PH2A3	ATENDER LAS QUEJAS CIUDADANAS PRESENTADAS EN LA DIRECCION Y DELEGACIONES, EN CONTRA DE LOS COMERCIOS O COMERCIANTES QUE REALIZAN ALGUNA ACTIVIDAD COMERCIAL	PORCENTAJE DE LOGRO	100%	5-3-1.1		0	0	0	0	0	0	0	0	0	0			
1.2.2.7.1.1.		C3	SE ADMINISTRAN CON EFICIENCIA LOS RECURSOS ASIGNADOS A LA DIRECCION	PORCENTAJE DE LOGRO	100%	5-3-1.1		0	\$ 78,401.07	41,733.49	0	0	0	0	0	0	0		120,135.56	
1.2.2.7.1.1.		PH3A1	LLEVAR UN CONTROL DE NOMINAS E INCIDENCIAS Y ATENDER LAS SOLICITUDES DE RECURSOS HUMANOS DEL PERSONAL	PORCENTAJE DE LOGRO	90%	5-3-1.1		0	0	0	0	0	0	0	0	0	0			
1.2.2.7.1.1.		P103A2	LLEVAR UN CONTROL RESPECTO AL GASTO Y SOLICITAR ADECUACIONES AL PRESUPUESTO	PORCENTAJE DE LOGRO	90%	5-3-1.1		0	0	0	0	0	0	0	0	0	0			
1.2.2.7.1.1.		PH3A3	LLEVAR UN CONTROL DEL MANTENIMIENTO PREVENTIVO Y CORRECTIVO DEL EQUIPO DE TRANSPORTE, ASI COMO EL MOBILIARIO Y EQUIPO DE OFICINA	PORCENTAJE DE LOGRO	80%	5-3-1.1		0	0	0	0	0	0	0	0	0	0			

NOMBRE Y FIRMA DEL RESPONSABLE DEL PROGRAMA:
C.P. ALVARO LOPEZ RANGEL

NOMBRE Y FIRMA DEL DIRECTOR DELEGADO:
LIC. LUIS ANTONIO CARREIRO GALAVIZ

**AYUNTAMIENTO DE TIJUANA
PROGRAMA OPERATIVO ANUAL
EJERCICIO FISCAL 2018**

EJES PND: 1.- MÉXICO EN PAZ
PED: 6.12- SEGURIDAD INTEGRAL
PMD: 3.5.- ALCANZAR LA SEGURIDAD URBANA GESTION DE RIESGO Y RESILIENCIA ANTE LAS AMENAZAS NATURALES



SECRETARIA:	SECRETARIA DE GOBIERNO	DESAGREGACIÓN POR SEXO:	FEMENINO:	MASCULINO:	DESCRIPCIÓN DE LA POBLACION OBJETIVO:	Hombres y Mujeres de la ciudad de Tijuana para la generación de entornos seguros y prevención y mitigación de riesgos ante emergencias.
DEPENDENCIA RESPONSABLE:	DIRECCION DE PROTECCION CIVIL	DESAGREGACIÓN POR GRUPO DE EDAD:	0-14 AÑOS	16-44 AÑOS	PRESUPUESTO POR GRUPO DE GASTOS	
NOMBRE DEL PROGRAMA:	DIRECCION DE PROTECCION CIVIL		6-435	8,580		
OBJETIVO PRINCIPAL DEL PMD:	Fortalecer la prevención y mitigación de siniestros y desastres naturales que vulneren la seguridad física y patrimonial de la ciudadanía.	45-64 AÑOS	65 O MAS			
NO. PROGRAMA:	19	4-290	2,145			

UNIDAD ADMINISTRATIVA	CLAVE PROGRAMATICA	NIVEL	FIN,PROPOSITO, COMPONENTE O ACTIVIDAD (DESCRIPCIÓN DEL OBJETO)	UNIDAD DE MEDIDA	META 2018 CANTIDAD PROGRAMADA	VINCULACIÓN LINEA DE ACCIÓN PMD	PRESUPUESTO POR COMPONENTE	PRESUPUESTO POR GRUPO DE GASTOS															
								10000	20000	30000	40000	50000	60000	70000	80000	90000	PRESUPUESTO TOTAL						
								SERVICIOS PERSONALES	MATERIALES Y SUMINISTROS	SERVICIOS GENERALES	TRANSFERENCIAS, ASIGNACIONES Y SUBSIDIOS	BIENES MUEBLES, INMUEBLES E INTANGIBLES	INVERSION PUBLICA	INVERSION FINANCIERA	PARTICIPACIONES Y APORTACIONES	DEUDA PUBLICA							
1.2.2.5.1.1	040000	FIN	Contribuir en alcanzar la Seguridad Urbana , mediante la gestion del riesgo y resiliencia ante las amenazas naturales.	Indice de incremento	PRIMERO 0.00% SEGUNDO 0.00% TERCERO 0.00% CUARTO 100.00%	3.5-2.2	\$5,240,331-44																
1.2.2.5.1.1	041000	P	Ciudadanía y Gobierno preparados, organizados y capacitados en prevencion y mitigacion de riesgos de los diversos agentes perturbadores	Porcentaje de incremento de la educacion y notificacion	PRIMERO 0.00% SEGUNDO 50.00% TERCERO 0.00% CUARTO 50.00%	3.5-2.2	\$5,240,331-44																
1.2.2.5.1.1	041100	C1	Capacitaciones y programas educativos de reaccion ante contingencias	Porcentaje de ciudadanos beneficiados	PRIMERO 0.00% SEGUNDO 50.00% TERCERO 25.00% CUARTO 25.00%	3.5-2.2	\$ 1,731,443-84																
1.2.2.5.1.1	041101	C1A1	Realizar Jornadas de Atencion a Emergencias y Prevencion.	Porcentaje de logros	PRIMERO 0.00% SEGUNDO 35.00% TERCERO 35.00% CUARTO 30.00%	3.5-2.2		\$ 443,333-35	\$ 304,933-33	\$ 117,455-24													
1.2.2.5.1.1	041102	C1A2	Realizar platicas informativas y de autoproteccion	Porcentaje de logros	PRIMERO 0.00% SEGUNDO 40.00% TERCERO 20.00% CUARTO 40.00%	3.5-2.2		\$ 443,333-35	\$ 304,933-33	\$ 117,455-24													
1.2.2.5.1.1	041200	PC2	Verificacion de Empresas y entes Gubernamentales cuenten con Programa Interno de Proteccion Civil vigente y aprobado	Porcentaje de tramites concluidos.	PRIMERO 0.00% SEGUNDO 35.00% TERCERO 35.00% CUARTO 30.00%	3.5-2.2	\$ 1,777,443-80																
1.2.2.5.1.1	041201	C2A1	Asesoria y revision para la elaboracion y/o aprobacion del PIPC	Porcentaje de tramites concluidos	PRIMERO 0.00% SEGUNDO 50.00% TERCERO 25.00% CUARTO 25.00%	3.5-2.2		\$ 443,333-33	\$ 304,933-33	\$ 117,455-24		\$ 46,000-00											
1.2.2.5.1.1	041202	C2A2	Exhortar a empresas y comercios para que relacion su Programa Interno de Proteccion Civil	Porcentaje de logros	PRIMERO 0.00% SEGUNDO 50.00% TERCERO 35.00% CUARTO 15.00%	3.5-2.2		\$ 443,333-33	\$ 304,933-33	\$ 117,455-24													
1.2.2.5.1.1	041203	C3	Monitorear contingencias y evaluar las acciones implementadas para contenerlas	Indice de atencion de necesidades	PRIMERO 0.00% SEGUNDO 50.00% TERCERO 0.00% CUARTO 50.00%	3.5-2.2	\$ 1,731,443-80																
1.2.2.5.1.2	041204	C3A1	Censos de viviendas Asentadas en zonas de riesgo.	Porcentaje de logro	PRIMERO 0.00% SEGUNDO 50.00% TERCERO 100.00% CUARTO 50.00%	3.5-2.2		\$ 443,333-33	\$ 304,933-33	\$ 117,455-24													
1.2.2.5.1.1	041202	C3A2	Identificacion y Engomado de viviendas en peligro y riesgo de derrumbe y/o deslizamiento	Porcentaje de logro	PRIMERO 0.00% SEGUNDO 35.00% TERCERO 15.00% CUARTO 50.00%	3.5-2.2		\$ 443,333-33	\$ 304,933-33	\$ 117,455-24													

NOMBRE Y FIRMA DE RESPONSABLE DEL PROGRAMA:

 LIC. ROSÁNGELA JIMÉNEZ NIETO
 ADMINISTRADOR

NOMBRE Y FIRMA DEL DIRECTOR/DELEGADO:

 MTR. JOSÉ RITO PORTUGAL SERVIN DE LA MORA
 DIRECTOR DE PROTECCIÓN CIVIL

**AYUNTAMIENTO DE TIJUANA
PROGRAMA OPERATIVO ANUAL
EJERCICIO FISCAL 2018**

EJES: PND: II GOBIERNO CERCANO Y MODERNO
PED: 7 GOBIERNO DE RESULTADOS Y CERCANO A LA GENTE
PMD: 5 CIUDAD EFICIENTE Y DEMOCRÁTICA



SECRETARIA: SECRETARIA DE GOBIERNO MUNICIPAL
DEPENDENCIA RESPONSABLE: SECRETARIA DE GOBIERNO MUNICIPAL
NOMBRE DEL PROGRAMA: CONDUCCIÓN DE LAS POLITICAS PUBLICAS
OBJETIVO PRINCIPAL DEL PMD:
5.3. Impulsar un gobierno moderno transparente con orden, legalidad y decisiones legítimas consensadas, así como la rendición de cuentas.
PROGRAMA No.: 21

DESAGREGACIÓN POR SEXO:	FEMENINO:	MASCULINO:
	187,574	153,428
	0-14 AÑOS	16-44 AÑOS
	45-64 AÑOS	65 Ó MAS

DESAGREGACIÓN POR GRUPO DE EDAD:	119,333	17,048
----------------------------------	---------	--------

DESCRIPCIÓN DE LA POBLACIÓN OBJETIVO:	CIUDADANOS TIJUANENSES
PRESUPUESTO POR GRUPO DE GASTOS	

UNIDAD ADMVA	CLAVE PROGRAMATICA	NIVEL	FIN,PROPOSITO, COMPONENTE O ACTIVIDAD (DESCRIPCIÓN DEL OBJETIVO)	UNIDAD DE MEDIDA	META 2017 CANTIDAD PROGRAMADA	VINCULACIÓN LINEA DE ACCIÓN PMD	PRESUPUESTO POR COMPONENTE	PRESUPUESTO POR GRUPO DE GASTOS											PRESUPUESTO TOTAL
								10000	20000	30000	40000	50000	60000	70000	80000	90000			
								SERVICIOS PERSONALES	MATERIALES Y SUMINISTROS	SERVICIOS GENERALES	TRANSFERENCIAS, ASIGNACIONES Y SUBSIDIOS	BIENES MUEBLES, INMUEBLES E INTANGIBLES	INVERSIÓN PÚBLICA	INVERSIÓN FINANCIERA	PARTICIPACIONES Y APORTACIONES	DEUDA PÚBLICA			
		FIN	CONTRIBUIR AL CUMPLIMIENTO DE LAS POLITICAS PUBLICAS, MEDIANTE LA GARANTIA DE LOS DERECHOS SOCIALES DE LA POBLACIÓN Y EL ACCESO AGIL A LOS SERVICIOS MUNICIPALES	INDICE DE CUMPLIMIENTO EN LA CONCENTRACION DE LAS POLITICAS PUBLICAS	0% 0% 0% 100%	5.3.2.1				3,947,766.86	6,151,843.48		2,268,640.00					12,368,250.34	
		P1	LOS CIUDADANOS TIENEN ACCESO AGIL A LOS SERVICIOS QUE OTORGA EL MUNICIPIO Y LA FEDERACIÓN Y ENCUENTRA UNA ESTRUCTURA COORDINADA INTERNAMENTE.	INDICE DE SERVICIOS QUE OTORGA EL MUNICIPIO Y LA FEDERACIÓN DE MANERA COORDINADA	0% 50% 0% 50%	5.3.2.1													
1.2.2.4.1.1 1.2.2.4.2.10 1.2.2.4.2.11 1.2.2.4.2.2 1.2.2.4.2.4 1.2.2.4.2.5 1.2.2.4.2.7 1.2.2.4.2.8 1.2.2.4.2.9		P1 C1	EL REGISTRO DE ACTOS Y HECHOS CIVILES DE LA POBLACIÓN EN MATERIA DE PERSONALIDAD JURÍDICA SE HAN INCREMENTADO	INDICE DE REGISTRO DE ACTOS Y HECHOS CIVILES DE LOS CIUDADANOS	25% 25% 25% 25%	5.3.2.1	3,629,000.00			614,000.00	3,015,000.00							3,629,000.00	
1.2.2.4.1.1 1.2.2.4.2.10 1.2.2.4.2.11 1.2.2.4.2.2 1.2.2.4.2.4 1.2.2.4.2.5 1.2.2.4.2.7 1.2.2.4.2.8 1.2.2.4.2.9		P1 C1 A1	LLEVAR A CABO CAMPAÑAS MASIVAS DE REGISTROS DE NACIMIENTOS, MATRIMONIOS, DOBLE NACIONALIDAD, INSCRIPCIÓN DE SENTENCIAS DE DIVORCIO Y DE DESCUENTO.	PORCENTAJE DE LOGROS	25% 25% 25% 25%	5.3.2.1				40,000.00	120,000.00							160,000.00	
1.2.2.4.1.1 1.2.2.4.2.10 1.2.2.4.2.11 1.2.2.4.2.2 1.2.2.4.2.4		P1 C1 A2	INSCRIPCIÓN DE HECHOS Y ACTOS DEL ESTADO CIVIL DE LAS PERSONAS	PORCENTAJE DE LOGROS	25% 25% 25% 25%	5.3.2.1				504,000.00	870,000.00							1,374,000.00	
1.2.2.4.1.1 1.2.2.4.2.10 1.2.2.4.2.11 1.2.2.4.2.2 1.2.2.4.2.4		P1 C1 A3	EXPEDIR COPIAS CERTIFICADAS DE LOS ACTOS DEL ESTADO CIVIL DE LAS PERSONAS	PORCENTAJE DE LOGROS	25% 25% 25% 25%	5.3.2.1				70,000.00	2,025,000.00							2,095,000.00	
1.2.1.1.1.1 1.2.2.2.1.1		P1 C2	POLITICAS PUBLICAS CONCERTADAS CON LOS DISTINTOS NIVELES DE GOBIERNO	INDICE DE ACUERDOS CONCERTADOS CON LOS DISTINTOS NIVELES DE GOBIERNO	25% 25% 25% 25%	5.3.2.1	7,286,247.99			2,300,132.51	2,717,475.48		2,268,640.00					7,286,247.99	
1.2.1.1.1.1		P1 C2 A1	ASISTIR A REUNIONES DE TRABAJO CON REPRESENTANTES DE LOS DISTINTOS ORDENES DE GOBIERNO, MIEMBROS DEL AYUNTAMIENTO Y EN REPRESENTACIÓN DEL PRESIDENTE	PORCENTAJE DE LOGROS	25% 25% 25% 25%	5.3.2.1				2,224,132.51	2,687,475.48		2,268,640.00					7,180,247.99	
1.2.2.2.1.1		P1 C2 A2	CONSUMAR LOS ACUERDOS Y RESOLUCIONES DEL CABILDO	PORCENTAJE DE LOGROS	25% 25% 25% 25%	5.3.2.1				76,000.00	30,000.00							106,000.00	
1.2.2.8.1.1		P1 C3	LAS ACTIVIDADES COMERCIALES RELACIONADAS CON LA VENTA, CONSUMO Y ALMACENAJE DE BEBIDAS ALCOHOLICAS SON REGULADAS	INDICE DE REGULACION DE LAS ACTIVIDADES COMERCIALES CON VENTA, CONSUMO Y	25% 25% 25% 25%	5.3.2.1	180,000.00			101,000.00	79,000.00							180,000.00	
1.2.2.8.1.1		P1 C3 A1	ATENCIÓN CIUDADANA EN SOLICITUD DE TRÁMITES Y PERMISOS RELACIONADOS CON LA VENTA DE BEBIDAS ALCOHÓLICAS.	PORCENTAJE DE LOGROS	25% 25% 25% 25%	5.3.2.1				101,000.00	79,000.00							180,000.00	
1.2.2.8.1.1		P1 C3 A2	CAPTACIÓN DE INGRESOS POR CONCEPTO DE TRÁMITES Y PERMISOS CON VENTA DE BEBIDAS ALCOHÓLICAS.	PORCENTAJE DE LOGROS	25% 25% 25% 25%	5.3.2.1													
1.2.2.1.1.1 1.2.2.1.2.1 1.2.2.1.4.1 1.2.2.1.5.1 1.2.2.9.1.1		P1 C4	PETICIONES CIUDADANAS ATENDIDAS	INDICE DE PETICIONES CIUDADANAS ATENDIDAS	25% 25% 25% 25%	5.3.2.1	1,273,002.35			992,634.35	340,368.00							1,273,002.35	
1.2.2.1.1.1		P1 C4 A1	ATENCIÓN A LA CIUDADANIA	PORCENTAJE DE LOGROS	25% 25% 25% 25%	5.3.2.1				316,600.00	72,000.00							388,600.00	
1.2.2.1.2.1		P1 C4 A2	MANTEGER EL EQUILIBRIO DE ECUIDAD DE GÉNERO DE LOS BENEFICIADOS CON LAS ACCIONES DEL PROGRAMA.	PORCENTAJE DE LOGROS	18% 18% 18% 16%	5.3.2.1													
1.2.2.1.4.1 1.2.2.1.5.1 1.2.2.9.1.1		P1 C4 A3	REGISTRAR Y RECEPCIONAR LAS PETICIONES CIUDADANAS RESPECTO DE TRÁMITES Y SERVICIOS OTORGADOS POR OTROS ORDENES DE GOBIERNO.	PORCENTAJE DE LOGROS	25% 25% 25% 25%	5.3.2.1				240,034.35	150,368.00							390,402.35	
1.2.2.1.1.1		P1 C4 A4	VIGILANCIA Y REGISTRO DE LOS PROCESOS APEGADOS A LA NORMATIVIDAD.	PORCENTAJE DE LOGROS	25% 25% 25% 25%	5.3.2.1				376,000.00	118,000.00							494,000.00	

NOMBRE Y FIRMA DE RESPONSABLE DEL PROGRAMA:
LIC. RAÚL FELIPE LUEVANO RUIZ
SECRETARIO DE GOBIERNO MUNICIPAL
XXXI AYUNTAMIENTO DE TIJUANA

NOMBRE Y FIRMA DEL DIRECTOR/DELEGADO:
C.P. ANA ISABEL LOPEZ ESPINOZA
DIRECTORA DE ASUNTOS ADMINISTRATIVOS
SECRETARIA DE GOBIERNO MUNICIPAL

**AYUNTAMIENTO DE TIJUANA
PROGRAMA OPERATIVO ANUAL**

EJERCICIO FISCAL 2018

EJES	PND:	4 MEXICO PROSPERO
	PED:	5 INFRAESTRUCTURA PARA LA COMPETITIVIDAD Y DESARROLLO / INFRAESTRUCTURA VIAL Y EQUIPAMIENTO
	PMD:	4 CIUDAD SUSTENTABLE



SECRETARIA: SECRETARIA DE GOBIERNO
 DEPENDENCIA RESPONSABLE: DIRECCION MUNICIPAL DE TRANSPORTE PUBLICO DE TIJUANA
 NOMBRE DEL PROGRAMA: DIRECCION MUNICIPAL DE TRANSPORTE PUBLICO
 OBJETIVO PRINCIPAL DEL PMD: 4.2 MEJORAR LA MOVILIDAD DE LA METROPOLI
 NO. PROGRAMA: 23

DESAGREGACIÓN POR SEXO:	FEMENINO:	MASCULINO:
	13595	75730
	0-14 AÑOS	16-44 AÑOS
	5%	70%
DESAGREGACIÓN POR GRUPO DE EDAD:	45-64 AÑOS	65 Ó MAS
	15%	10%

DESCRIPCIÓN DE LA POBLACIÓN OBJETIVO: MEJORAR LA MOVILIDAD DE LA METROPOLI

UNIDAD ADMINISTRATIVA	CLAVE PROGRAMATICA	NIVEL	FIN, PROPOSITO, COMPONENTE O ACTIVIDAD (DESCRIPCIÓN DEL OBJETIVO)	UNIDAD DE MEDIDA	META 2018 CANTIDAD PROGRAMADA	VINCULACIÓN LINEA DE ACCIÓN PMD	PRESUPUESTO POR COMPONENTE	PRESUPUESTO POR GRUPO DE GASTOS										
								10000	20000	30000	40000	50000	60000	70000	80000	90000	PRESUPUESTO TOTAL	
								SERVICIOS PERSONALES	MATERIALES Y SUMINISTROS	SERVICIOS GENERALES	TRANSFERENCIAS, ASIGNACIONES Y SUBSIDIOS	BIENES MUEBLES, INMUEBLES E INTANGIBLES	INVERSIÓN PÚBLICA	INVERSIÓN FINANCIERA	PARTICIPACIONES Y APORTACIONES	DEUDA PÚBLICA		
1.11.3.1.1.1		FIN	CONTRIBUIR MEDIANTE ACCIONES OPERATIVAS PARA EL MEJORAMIENTO DEL TRANSPORTE PUBLICO PARA LOGRAR QUE ESTE SEA SEGURO, EFICIENTE Y CUMPLA CON EXPECTATIVAS Y NIVELES DE SERVICIOS REQUERIDOS POR EL USUARIO	PORCENTAJE DE LOGRO	10%	4.2.2.2												
1.11.3.1.1.1		P1	LOS USUARIOS DEL TRANSPORTE PUBLICO, SE BENEFICIAN DE UN TRANSPORTE MODERNO CON	PORCENTAJE DE LOGRO	90%	4.2.2.2												
1.11.3.3.1		P1C1	RUTAS DE TRANSPORTE ORDENADAS EN LA MODALIDAD DE TAXI	PORCENTAJE DE LOGRO		4.2.2.2												
1.11.3.3.1		P1C1A1	FACTIBILIDAD PARA ZONAS DE TRANSPORTE (SITIOS, ASCENSO Y DESCENSO Y CIERRES DE CIRCUITO)	PORCENTAJE DE LOGRO		4.2.2.2												
1.11.3.3.1		P1C1A2	OPINION TECNICA PARA CAMBIO DE COLOR Y CAMBIO DE MODALIDAD	PORCENTAJE DE LOGRO		4.2.2.2												
1.11.3.1.1.1		P1C1A3	CHOFERES CAPACITADOS	PORCENTAJE DE LOGRO		4.2.2.2												
1.11.3.2.1		P1C2	RESPUESTA Y ORIENTACION AL CONCESIONARIO EN SUS TRAMITES	PORCENTAJE DE LOGRO		4.2.2.2												
1.11.3.2.5.1		P1C2A1	REVALIDACION DE PERMISOS	PORCENTAJE DE LOGRO		4.2.2.2												
1.11.3.2.5.1		P1C2A2	CAMBIOS Y TRANSFERENCIAS	PORCENTAJE DE LOGRO		4.2.2.2												
1.11.3.2.5.1		P1C2A3	ALTAS, BAJAS Y CAMBIOS DE UNIDAD DE VEHICULOS	PORCENTAJE DE LOGRO		4.2.2.2												
1.11.3.2.5.1		P1C2A4	GARANTIAS, DEVOLUCIONES Y COTEJOS	PORCENTAJE DE LOGRO		4.2.2.2												
1.11.3.4.1.1		P1C3	IMAGEN Y CONDICIONES MECANICAS DE LAS UNIDADES DE SERVICIO PUBLICO VERIFICADAS	PORCENTAJE DE LOGRO		4.2.2.2												
1.11.3.4.2.1		P1C3A1	REVISION MECANICA A UNIDADES	PORCENTAJE DE LOGRO		4.2.2.2												
1.11.3.4.3.1		P1C3A2	OPERATIVOS PARA SANCIONAR A TRANSPORTISTAS QUE NO CUMPLEN	PORCENTAJE DE LOGRO		4.2.2.2												
1.11.3.4.3.1		P1C3A3	SANCIONES A TRANSPORTISTAS INCUMPLIDOS	PORCENTAJE DE LOGRO		4.2.2.2												

NOMBRE Y FIRMA DE RESPONSABLE DEL PROGRAMA:
 C. ALEJANDRINA MEJIA MUÑOZ

NOMBRE Y FIRMA DEL DIRECTOR/DELEGADO:
 LIC. RAFAEL GARCIA SALAS

**AYUNTAMIENTO DE TIJUANA
PROGRAMA OPERATIVO ANUAL
EJERCICIO FISCAL 2018**

PND: IV. MEXICO PROPERO
PED: 7. GOBIERNO DE RESULTADOS Y CERCAÑO A LA GENTE
PMD: 5. CIUDAD EFICIENTE Y DEMOCRÁTICA



SECRETARÍA: DIRECCIÓN DE TESORERÍA MUNICIPAL				DESAGREGACIÓN POR SEXO:				FEMENINO:	MASCULINO:	DESCRIPCIÓN DE LA POBLACIÓN OBJETIVO:											
DEPENDENCIA RESPONSABLE: TESORERÍA MUNICIPAL				TESORERÍA MUNICIPAL				150	148	LOS PROGRAMAS DE POLÍTICA PÚBLICA DEL AYUNTAMIENTO DE TIJUANA											
NOMBRE DEL PROGRAMA: TESORERÍA MUNICIPAL								0-14 AÑOS	16-44 AÑOS												
OBJETIVO PRINCIPAL DEL PMD: 5.1 Impulsar finanzas sanas para lograr un gobierno eficiente y de calidad que le cueste menos al ciudadano				DESAGREGACIÓN POR GRUPO DE EDAD:				45-64 AÑOS	65 O MAS	PRESUPUESTO POR GRUPO DE GASTOS											
NO. PROGRAMA: 25								100	20	10000	20000	30000	40000	50000	60000	70000	80000	90000	PRESUPUESTO TOTAL		
UNIDAD ADMINISTRATIVA	CLAVE PROGRAMÁTICA	NIVEL	FIN, PROPOSITO, COMPONENTE O ACTIVIDAD (DESCRIPCIÓN DEL OBJETIVO)	UNIDAD DE MEDIDA	META 2018 CANTIDAD PROGRAMADA				VINCULACIÓN LINEA DE ACCIÓN PMD	PRESUPUESTO POR COMPONENTE	SERVICIOS PERSONALES	MATERIALES Y SUMINISTROS	SERVICIOS GENERALES	TRANSFERENCIAS, ASIGNACIONES Y SUBSIDIOS	BIENES MUEBLES, INMUEBLES E INTANGIBLES	INVERSIÓN PÚBLICA	INVERSIÓN FINANCIERA	PARTICIPACIONES Y APORTACIONES	DEUDA PÚBLICA	PRESUPUESTO TOTAL	
15-3-3.1		FIN	CONTRIBUIR A UNA ESTRICTA DISCIPLINA FISCAL Y FINANCIERA PARA EL CONTROL EFICIENTE DEL INGRESO, DEL GASTO Y UNA RENDICIÓN DE CUENTAS DEL GOBIERNO MUNICIPAL MEDIANTE EL BUEN FUNCIONAMIENTO DE LA ADMINISTRACIÓN PÚBLICA	ÍNDICE DE AUTONOMÍA FINANCIERA	TRIMESTRE PRIMERO SEGUNDO TERCERO CUARTO				5.1.1.1												
15-3-3.1		PI	LOS PROGRAMAS DE POLÍTICA PÚBLICA DEL AYUNTAMIENTO DE TIJUANA CUENTAN CON FINANZAS SANAS LOGRANDO UN GOBIERNO EFICIENTE Y ASEGURANDO UN PRESUPUESTO ORIENTADO A RESULTADOS	CALIFICACIÓN DE CALIDAD CREDITICIA	TRIMESTRE PRIMERO SEGUNDO TERCERO CUARTO				5.1.1.1												
15-3-3.1		PI1	INCREMENTO DE LA RECAUDACIÓN REGISTRADO	PORCENTAJE DE INCREMENTO	TRIMESTRE PRIMERO SEGUNDO TERCERO CUARTO				5.1.1.1											\$ 100,029,058.26	
15-3-3.1 15-3-3.1 15-3-3.2 15-3-4.1 15-3-5.1 15-3-6.1 15-3-6.2		PI1A1	IMPLEMENTACIÓN DE ESTRATEGIAS RECAUDATORIAS	PORCENTAJE DE IMPLEMENTACIÓN	TRIMESTRE PRIMERO SEGUNDO TERCERO CUARTO				5.1.1.1	\$ 59,133,819.43	\$ 4,059,001.03	\$ 11,143,026.50		\$ 82,297.64						\$ 74,420,354.60	
15-3-3.2		PI1A2	INCREMENTO DE LA RECAUDACIÓN EN IMPUESTOS INMOBILIARIOS	PORCENTAJE DE INCREMENTO	TRIMESTRE PRIMERO SEGUNDO TERCERO CUARTO				5.1.1.1	\$ 15,245,668.38	\$ 256,053.26	\$ 55,195.35	\$ 10,451,426.72							\$ 26,108,294.16	
15-3-5.1		PI2	GOBIERNO EFICIENTE Y DE RESULTADOS IMPLEMENTADO	PORCENTAJE DE AVANCE EN PIB Y SED MUNICIPAL	TRIMESTRE PRIMERO SEGUNDO TERCERO CUARTO				5.1.1.1											\$ 153,952,260.88	
15-3-5.1		PI2A1	ACCIONES ENCAMINADAS AL CUMPLIMIENTO DE LA IMPLEMENTACIÓN DEL PRESUPUESTO BASADO EN RESULTADOS (PIRB)	PORCENTAJE DE AVANCE EN PIRB	TRIMESTRE PRIMERO SEGUNDO TERCERO CUARTO				5.1.1.1											\$ 4,057,854.22	
15-3-5.1		PI2A2	ACCIONES ENCAMINADAS AL CUMPLIMIENTO DE LA IMPLEMENTACIÓN DEL SISTEMA DE EVALUACIÓN DEL DESEMPEÑO (SED)	PORCENTAJE DE AVANCE EN SED	TRIMESTRE PRIMERO SEGUNDO TERCERO CUARTO				5.1.1.1											\$ 1,000,000.00	
15-3-4.1		PI2A3	REGISTRO DE PAGOS	PORCENTAJE DE LOGRO DE PAGOS	TRIMESTRE PRIMERO SEGUNDO TERCERO CUARTO				5.1.1.1											\$ 9,100,834.55	
15-3-3.1 15-3-3.2 15-3-2.1 15-3.2 15-3-3.2 15-3-9.1 15-3-1.2		PI2A4	ACTIVIDADES ENCAMINADAS AL MEJOR DESEMPEÑO DEL CONTROL INTERNO DE LA TESORERÍA MUNICIPAL	PORCENTAJE DE LOGRO DEL CONTROL INTERNO	TRIMESTRE PRIMERO SEGUNDO TERCERO CUARTO				5.1.1.1											\$ 138,313,622.11	
15-3-8.1		PI3	FISCALIZACIÓN EFECTIVA IMPLEMENTADA	PORCENTAJE DE ENTES FISCALIZADOS	TRIMESTRE PRIMERO SEGUNDO TERCERO CUARTO				5.1.1.1											\$ 3,858,132.43	
15-3-8.1		PI3A1	REALIZACIÓN DE AUDITORÍAS Y REVISIONES ESPECIALES A DELEGACIONES Y DIRECCIONES QUE INTEGRAN EL AYUNTAMIENTO	PORCENTAJE DE INFORMES NOTIFICADOS	TRIMESTRE PRIMERO SEGUNDO TERCERO CUARTO				5.1.1.1											\$ 3,385,517.29	
15-3-3.1		PI3A2	ACCIONES ENCAMINADAS A LA COORDINACIÓN DE LAS AUDITORIAS QUE REALIZAN LOS DIFERENTES ORGANOS DE CONTROL Y FISCALIZACIÓN AL MUNICIPIO DE TIJUANA.	PORCENTAJE DE INFORMES NOTIFICADOS AL AYUNTAMIENTO	TRIMESTRE PRIMERO SEGUNDO TERCERO CUARTO				5.1.1.1											\$ 468,614.14	
15-3-6.1		PI4	CONTABILIDAD GUBERNAMENTAL ARMONIZADA	PORCENTAJE DE CUMPLIMIENTO	TRIMESTRE PRIMERO SEGUNDO TERCERO CUARTO				5.1.1.1											\$ 135,360,887.84	
15-3-6.1 15-3.2.1 15-3.7.2 15-3.7.5 15-3.7.2 15-3.7.6 15-3.7.6 15-3.7.2 15-3.2.1		PI4A1	ELABORACIÓN DE ESTADOS FINANCIEROS	PORCENTAJE DE LOGRO DE ESTADOS FINANCIEROS	TRIMESTRE PRIMERO SEGUNDO TERCERO CUARTO				5.1.1.1											\$ 109,477,267.04	
TOTAL									\$ 393,140,424.96	\$ 15,183,600.00	\$ 392,334.38	\$ 10,431,435.21	\$ 10,601,206.77	\$ 2,573,391.08	\$ 0.00	\$ 0.00	\$ 0.00	\$ 109,477,267.04	\$ 135,160,887.84		

C.P. YESSIKA PATRICIA ANTONILLO DIAZ
JEFE ADMINISTRATIVO DE LA TESORERÍA MUNICIPAL

L.A.E. RICARDO CHAVARRIA MORALES
TESORERO MUNICIPAL

**AYUNTAMIENTO DE TIJUANA
PROGRAMA OPERATIVO ANUAL
EJERCICIO FISCAL 2018**

EJES

PND:3. MEXICO CON EDUCACION DE CALIDAD PARA TODOS
PED:7. GOBIERNO DE RESULTADOS CERCA NO A LA GENTE
PMD: 5. CIUDAD EFICIENTE Y DEMOCRATICA



SECRETARIA: OFICIALIA MAYOR	DESAGREGACIÓN POR SEXO: DESAGREGACIÓN POR GRUPO DE EDAD:	FEMENINO: 5600	MASCULINO: 2400	DESCRIPCIÓN DE LA POBLACIÓN OBJETIVO: FORTALECER EL PROGRAMA DE CAPACITACION Y PROFESIONALIZACION PERMANENTE A LOS SERVIDORES PUBLICOS ASI COMO LA CERTIFICACION DE COMPETENCIA
DEPENDENCIA RESPONSABLE: OFICIALIA MAYOR		0-14 AÑOS	16-44 AÑOS	
NOMBRE DEL PROGRAMA: ADMINISTRACION PUBLICA MUNICIPAL		0	4000	
OBJETIVO PRINCIPAL DEL PMD: CIUDAD EFICIENTE Y DEMOCRATICA		45-64 AÑOS	65 O MAS	
NO. PROGRAMA: 26		3500	500	PRESUPUESTO POR GRUPO DE GASTOS

UNIDAD ADMINISTRATIVA	CLAVE PROGRAMATICA	NIVEL	FIN,PROPOSITO, COMPONENTE O ACTIVIDAD (DESCRIPCION DEL OBJETIVO)	UNIDAD DE MEDIDA	META 2018 CANTIDAD PROGRAMADA	VINCULACIÓN LINEA DE ACCIÓN PMD	PRESUPUESTO POR COMPONENTE	PRESUPUESTO POR GRUPO DE GASTOS																	
								10000	20000	30000	40000	50000	60000	70000	80000	90000	SERVICIOS PERSONALES	MATERIALES Y SUMINISTROS	SERVICIOS GENERALES	TRANSFERENCIAS, ASIGNACIONES Y SUBSIDIOS	BIENES MUEBLES, INMUEBLES E INTANGIBLES	INVERSIÓN PÚBLICA	INVERSIÓN FINANCIERA	PARTICIPACIONES Y APORTACIONES	DEUDA PÚBLICA
15.2.1.1		FIN	CONTRIBUIR CON LA EFICIENCIA Y EFICACIA DE LA ADMINISTRACION MUNICIPAL MEDIANTE LA MODERNIZACION DE PROCESOS, PROCEDIMIENTO Y NORMAS	PORCENTAJE DEL GASTO CORRIENTE DESVENGADO DEL EJERCICIO INMEDIATO	TRIMESTRAL PRIMERO SEGUNDO TERCERO CUARTO N/A N/A N/A 100.00%	5.1.2.1																			
15.2.1.1		PI	EL CAPITAL HUMANO OPTIMIZA LAS FUNCIONES INSTITUCIONALES DEL AYUNTAMIENTO DE TIJUANA	PORCENTAJE DE EMPLEADOS POR CADA MIL HABITANTES	TRIMESTRAL PRIMERO SEGUNDO TERCERO CUARTO N/A 50% N/A 50.00%	5.1.2.1																			
15.2.2.1		PI.1	EL PERSONAL DEL AYUNTAMIENTO CUMPLE CON LAS POLITICAS DE PUNTUALIDAD Y ASISTENCIA, Y CUENTA CON LAS COMPETENCIAS NECESARIAS PARA DESARROLLAR SUS TAREAS	PORCENTAJE TOTAL DEL PERSONAL CON INCIDENCIAS Y CAPATADO	TRIMESTRAL PRIMERO SEGUNDO TERCERO CUARTO 25% 25% 25% 25.00%	5.1.2.1																			
15.2.2.1		PI.1.1	COMPENSACIONES ECONOMICAS OTORGADAS	PORCENTAJE DE LOGRO EN COMPENSACIONES ECONOMICAS OTORGADAS	TRIMESTRAL PRIMERO SEGUNDO TERCERO CUARTO 25% 25% 25 25.00%	5.1.2.1																			
15.2.2.1		PI.1.2	COMPETENCIAS DEL PERSONAL DEL AYUNTAMIENTO ADQUIRIDAS	PROMEDIOS DE CALIFICACION DE CAPACITACIONES IMPLEMENTADAS	TRIMESTRAL PRIMERO SEGUNDO TERCERO CUARTO 25% 25% 25 25.00%	5.1.2.1																			
15.2.2.1		PI.1.3	PROGRAMA DE CAPACITACION A SERVIDORES PUBLICOS	PORCENTAJE DE LOGRO EN PERSONAL CAPACITADO	TRIMESTRAL PRIMERO SEGUNDO TERCERO CUARTO 25% 25% 25% 25.00%	5.1.2.1																			
15.2.5.1 15.2.3.1		PI.2	LA PLANIFICACION DEL MANTENIMIENTO DE VEHICULOS Y EDIFICIOS SE ENCUENTRA IMPLEMENTADA EN SU TOTALIDAD	EL PORCENTAJE DE LOGRO EN MANTENIMIENTO DE VEHICULOS Y EDIFICIOS	TRIMESTRAL PRIMERO SEGUNDO TERCERO CUARTO 25% 25% 25% 25.00%	5.1.2.1																			
15.2.3.1		PI.2.1	PROGRAMA ANUAL DE MANTENIMIENTO IMPLEMENTADO	PORCENTAJE DE CUMPLIMIENTO DEL PROGRAMA ANUAL DEL MANTENIMIENTO DE EDIFICIOS	TRIMESTRAL PRIMERO SEGUNDO TERCERO CUARTO 25% 25% 25% 25.00%	5.1.2.1																			
15.2.3.1		PI.2.2	LOS BIENES Y SERVICIOS SE PROMIEN EN TIEMPO A LAS DEPENDENCIAS SOLICITANTES	PORCENTAJE DE LOGRO PARA LA ADQUISICION DE BIENES Y SERVICIOS	TRIMESTRAL PRIMERO SEGUNDO TERCERO CUARTO 25% 25% 25% 25.00%	5.1.2.1																			
15.2.3.1 15.2.4.1		PI.3.1	TRAMITE DE BAJA DE BIENES MUEBLES Y ORDENES DE COMPRA TRAMITADAS	PORCENTAJE DE LOGRO EN BAJA DE BIENES Y TRAMITES DE ORDENES DE COMPRA	TRIMESTRAL PRIMERO SEGUNDO TERCERO CUARTO 25% 25% 25% 25.00%	5.1.2.1																			

NOMBRE Y FIRMA DE RESPONSABLE DEL PROGRAMA:
ANGELINA OLMO HERNANDEZ

NOMBRE Y FIRMA DEL DIRECTOR/DELEGADO:
LIC. MARIA DE LOS ANGELES OLAGUE CONTRERAS

**AYUNTAMIENTO DE TIJUANA
PROGRAMA OPERATIVO ANUAL
EJERCICIO FISCAL 2018**

EJES PND: 1- MÉXICO EN PAZ
PED: 6- SEGURIDAD INTEGRAL Y ESTADO DE DERECHO
PMD: 3- CIUDAD SEGURA



SECRETARÍA:	SECRETARÍA DE SEGURIDAD PÚBLICA MUNICIPAL	DESAGREGACIÓN POR SEXO:	FEMENINO:	MASCULINO:	DESCRIPCIÓN DE LA POBLACIÓN OBJETIVO:	POBLACIÓN EN GENERAL
DEPENDENCIA RESPONSABLE:	SECRETARÍA DE SEGURIDAD PÚBLICA		776,030	783,653		
NOMBRE DEL PROGRAMA:	FORTAMUN	DESAGREGACIÓN POR GRUPO DE EDAD:	0-14 AÑOS	16-44 AÑOS	PRESUPUESTO POR GRUPO DE GASTOS	
OBJETIVO PRINCIPAL DEL PMD:	TRANSFORMAR LA POLICIA MUNICIPAL Y MEJORAR LA SEGURIDAD DE LOS TIJUANENSES		485,202	779,101		
PROGRAMA No.:	28		45-64 AÑOS	65 Ó MAS		
			224,787	70,593		

UNIDAD ADMVA	CLAVE PROGRAMATICA	NIVEL	FIN, PROPOSITO, COMPONENTE O ACTIVIDAD (DESCRIPCIÓN DEL OBJETIVO)	UNIDAD DE MEDIDA	META 2018 CANTIDAD PROGRAMADA	VINCULACIÓN LINEA DE ACCIÓN PMD	PRESUPUESTO POR COMPONENTE	10000	20000	30000	40000	50000	60000	70000	80000	90000	PRESUPUESTO TOTAL
								SERVICIOS PERSONALES	MATERIALES Y SUMINISTROS	SERVICIOS GENERALES	TRANSFERENCIAS, ASIGNACIONES Y SUBSIDIOS	BIENES MUEBLES, INMUEBLES E INTANGIBLES	INVERSIÓN PÚBLICA	INVERSIÓN FINANCIERA	PARTICIPACIONES Y APORTACIONES	DEUDA PÚBLICA	
5-9-4-1.4-1		FIN	CONTRIBUIR AL FORTALECIMIENTO DE LA SEGURIDAD PÚBLICA DEL MUNICIPIO DE TIJUANA MEDIANTE LA APLICACIÓN DEL RECURSO FEDERAL DEL FORTAMUN	Porcentaje en la disminución de delitos	0% 95% 0% 93%	3.2.1.1		\$ 576,318,412.70	\$ 159,361,838.31	\$ 31,513,023.28	\$ -	\$ 31,570,000.00	\$ -	\$ -	\$ -	\$ 164,986,210.71	\$ 963,749,485.00
5-9-4-1.4-1		PROP.	LOS HABITANTES DE LA CIUDAD DE TIJUANA CUENTAN CON MEJORES CONDICIONES DE SEGURIDAD PÚBLICA	Porcentaje de cobertura policial	0% 95% 0% 95%	3.2.1.1		\$ 576,318,412.70	\$ 159,361,838.31	\$ 31,513,023.28	\$ -	\$ 31,570,000.00	\$ -	\$ -	\$ -	\$ 164,986,210.71	\$ 963,749,485.00
5-9-4-1.4-1		COMP.	PROYECTOS PARA EL FORTALECIMIENTO Y MEJORAS EN LA INSTITUCIÓN DE SEGURIDAD PÚBLICA MUNICIPAL REALIZADOS	Porcentaje intervención policial en el ambito municipal	83% 83% 83% 83%	3.2.1.1		\$ 576,318,412.70	\$ 159,361,838.31	\$ 31,513,023.28	\$ -	\$ 31,570,000.00	\$ -	\$ -	\$ -	\$ 164,986,210.71	\$ 963,749,485.00
5-9-4-1.4-1		PIC1A1	APLICACIÓN DEL RECURSO FEDERAL FORTAMUN DESTINADO PARA LA PREVENCIÓN DE DELITOS MEDIANTE LA VIGILANCIA EN LA CIUDAD; COMO LO ES EL PAGO DE NÓMINA DE LOS POLICIAS MUNICIPALES, COMPRA DE UNIDADES PATRULLA Y SU MANTENIMIENTO Y EL CONSUMO DE COMBUSTIBLE, PROCURANDO MANTENER EL ORDEN Y LA PAZ PÚBLICA.	Porcentaje aplicación Fortamun	100% 100% 100% 100%	3.2.1.1		\$ 576,318,412.70	\$ 159,361,838.31	\$ 31,513,023.28	\$ -	\$ 31,570,000.00	\$ -	\$ -	\$ -	\$ -	\$ 798,763,274.29
5-9-4-2.4-1 5-9-4-2.4-2 5-9-4-2.4-3 5-9-4-2.4-4		PIC1A2	APLICACIÓN DEL RECURSO FEDERAL FORTAMUN DESTINADO PARA EL PAGO DE LA DEUDA PÚBLICA	Porcentaje aplicación Fortamun	100% 100% 100% 100%	3.2.1.1		\$ -	\$ -	\$ -	\$ -	\$ -	\$ -	\$ -	\$ -	\$ 164,986,210.71	\$ 164,986,210.71
								\$ -	\$ -	\$ -	\$ -	\$ -	\$ -	\$ -	\$ -	\$ -	\$ -
								\$ -	\$ -	\$ -	\$ -	\$ -	\$ -	\$ -	\$ -	\$ -	\$ -

NOMBRE Y FIRMA DEL RESPONSABLE DEL PROGRAMA:


MTRO. MARCO ANTONIO SOTOMAYOR AMEZCUA

NOMBRE Y FIRMA DEL DIRECTOR/DELEGADO:

L.A.E. EUGENIO VELA TORRES


**AYUNTAMIENTO DE TIJUANA
PROGRAMA OPERATIVO ANUAL
EJERCICIO FISCAL 2018**


EJES PND: 1.- MÉXICO EN PAZ
PED: 6.- SEGURIDAD INTEGRAL Y ESTADO DE DERECHO
PMD: 3.- CIUDAD SEGURA



SECRETARÍA:	SECRETARÍA DE SEGURIDAD PÚBLICA	DESAGREGACIÓN POR SEXO:	FEMENINO:	MASCULINO:	DESCRIPCIÓN DE LA POBLACIÓN OBJETIVO:	POBLACIÓN EN GENERAL DEL MUNICIPIO DE TIJUANA
DEPENDENCIA RESPONSABLE:	SECRETARÍA DE SEGURIDAD PÚBLICA MUNICIPAL		816,738	824,832		
NOMBRE DEL PROGRAMA:	SEGURIDAD PÚBLICA	DESAGREGACIÓN POR GRUPO DE EDAD:	0-14 AÑOS	15-44 AÑOS	PRESUPUESTO POR GRUPO DE GASTOS	
OBJETIVO PRINCIPAL DEL PMD:	TRANSFORMAR LA POLICIA MUNICIPAL Y MEJORAR LA SEGURIDAD DE LOS TIJUANENSES		443,620	832,359		
PROGRAMA N°:	29		45-64 AÑOS	65 O MAS		
			287,285	78,306		

UNIDAD ADMVA	CLAVE PROGRAMATICA	NIVEL	FIN, PROPOSITO, COMPONENTE O ACTIVIDAD (DESCRIPCIÓN DEL OBJETIVO)	UNIDAD DE MEDIDA	META 2018 CANTIDAD PROGRAMADA	BENEFICIARIOS / DESTINATARIOS		PRESUPUESTO POR COMPONENTE	VINCULACIÓN LINEA DE ACCIÓN PMD	PRESUPUESTO POR COMPONENTE	PRESUPUESTO POR GRUPO DE GASTOS										PRESUPUESTO TOTAL
						TIPO	CANTIDAD				10000	20000	30000	40000	50000	60000	70000	80000	90000		
1.9.1.1.1 1.9.2.1.1 1.9.2.1.2 1.9.2.1.3 1.9.4.1.1 1.9.6.1.1	010000	FIN	CONTRIBUIR AL FORTALECIMIENTO DE LA SEGURIDAD PÚBLICA DEL MUNICIPIO DE TIJUANA, MEDIANTE LA IMPLEMENTACIÓN DE ESTRATEGIAS QUE SALVAGUARDEN LA PAZ, EL ORDEN PÚBLICO Y LA INTEGRIDAD DE LOS CIUDADANOS	Porcentaje	0% 0% 0% 93%				3.2.1.1		\$ 185,529,107.81	\$ 12,963,599.02	\$ 127,387,420.70	\$ -	\$ 20,499,099.14	\$ 1,400,000.00	\$ -	\$ -	\$ -	\$ -	\$ 347,779,226.67
1.9.1.1.1 1.9.2.1.1 1.9.2.1.2 1.9.2.1.3 1.9.4.1.1 1.9.6.1.1	011000	PROPOSITO	LOS HABITANTES DE LA CIUDAD DE TIJUANA DESARROLLAN SUS ACTIVIDADES ECONÓMICAS, SOCIALES Y LABORALES EN UN AMBIENTE SEGURO	Porcentaje	0% 95% 0% 95%				3.2.1.1		\$ 185,529,107.81	\$ 12,963,599.02	\$ 127,387,420.70	\$ -	\$ 20,499,099.14	\$ 1,400,000.00	\$ -	\$ -	\$ -	\$ -	\$ 347,779,226.67
1.9.1.1.1 1.9.2.1.1 1.9.2.1.2 1.9.2.1.3 1.9.4.1.1 1.9.6.1.1	011100	COMPONENTE	EFICIENTE SERVICIO DE SEGURIDAD PÚBLICA EN LA CIUDAD DE TIJUANA BRINDADO	Porcentaje	83% 83% 83% 83%				3.2.1.1		\$ 185,529,107.81	\$ 12,963,599.02	\$ 127,387,420.70	\$ -	\$ 20,499,099.14	\$ 1,400,000.00	\$ -	\$ -	\$ -	\$ -	\$ 347,779,226.67
1.9.1.1.1 1.9.2.1.1 1.9.2.1.2 1.9.2.1.3 1.9.4.1.1 1.9.6.1.1	011101	ACTIVIDAD	IMPLEMENTACIÓN DE ACCIONES QUE GENEREN UN ENTORNO SEGURO PARA LOS CIUDADANOS	Porcentaje	100% 100% 100% 100%				3.2.1.1		\$ 185,529,107.81	\$ 12,963,599.02	\$ 127,387,420.70	\$ -	\$ 20,499,099.14	\$ 1,400,000.00	\$ -	\$ -	\$ -	\$ -	\$ 347,779,226.67

NOMBRE Y FIRMA DEL RESPONSABLE DEL PROGRAMA:

MTRO. MARCO ANTONIO SOTOMAYOR AMEZCUA

NOMBRE Y FIRMA DEL DIRECTOR / DELEGADO:

L.A.E EUGENIO VILLA TORRES

**AYUNTAMIENTO DE TIJUANA
PROGRAMA OPERATIVO ANUAL
EJERCICIO FISCAL 2018**

EJES: PND: 1 - MÉXICO EN PAZ
PED: 6 - SEGURIDAD INTEGRAL Y ESTADO DE DERECHO
PMD: 3 - CIUDAD SEGURA



SECRETARÍA: SECRETARÍA DE SEGURIDAD PÚBLICA MUNICIPAL	DESAGREGACIÓN POR SEXO:	FEMENINO:	MASCULINO:	DESCRIPCIÓN DE LA POBLACION OBJETIVO: POBLACION EN GENERAL
DEPENDENCIA RESPONSABLE: SECRETARÍA DE SEGURIDAD PÚBLICA		776,030	783,653	
NOMBRE DEL PROGRAMA: FORTASEG	DESAGREGACIÓN POR GRUPO DE EDAD:	0-14 AÑOS	16-44 AÑOS	PRESUPUESTO POR GRUPO DE GASTOS
OBJETIVO PRINCIPAL DEL PMD: TRANSFORMAR LA POLICIA MUNICIPAL Y MEJORAR LA SEGURIDAD DE LOS TIJUANESES		485,202	779,101	
PROGRAMA No.: 30		45-64 AÑOS	65 Ó MAS	
		224,787	70,593	

UNIDAD ADMVA	CLAVE PROGRAMATICA	NIVEL	FIN, PROPOSITO, COMPONENTE O ACTIVIDAD (DESCRIPCIÓN DEL OBJETIVO)	UNIDAD DE MEDIDA	META 2018 CANTIDAD PROGRAMADA	VINCULACIÓN LINEA DE ACCIÓN PMD	PRESUPUESTO POR COMPONENTE	10000	20000	30000	40000	50000	60000	70000	80000	90000	PRESUPUESTO TOTAL
								SERVICIOS PERSONALES	MATERIALES Y SUMINISTROS	SERVICIOS GENERALES	TRANSFERENCIAS, ASIGNACIONES Y SUBSIDIOS	BIENES MUEBLES, INMUEBLES E INTANGIBLES	INVERSIÓN PÚBLICA	INVERSIÓN FINANCIERA	PARTICIPACIONES Y APORTACIONES	DEUDA PÚBLICA	
5.9.2.4.1.1 5.9.3.4.1.1	010000	FIN	CONTRIBUIR AL FORTALECIMIENTO DE LA SEGURIDAD PÚBLICA DEL MUNICIPIO DE TIJUANA MEDIANTE LA APLICACIÓN DE LOS RECURSOS FEDERALES DEL FORTASEG Y APORTACIÓN MUNICIPAL	Porcentaje en la disminución de delitos	TRIMESTRE PRIMERO SEGUNDO TERCERO CUARTO 0% 0% 0% 95%	3.2.1.1		\$ 14,502,028.00	\$ 31,989,569.00	\$ 16,664,321.60	\$ -	\$ 24,216,253.40	\$ -	\$ -	\$ -	\$ -	\$ 87,372,172.00
5.9.2.4.1.1 5.9.3.4.1.1	011000	PROPOSITO	LOS HABITANTES DE LA CIUDAD DE TIJUANA CUENTAN CON MEJORES CONDICIONES DE SEGURIDAD PÚBLICA	Porcentaje de cobertura policial en la ciudad	TRIMESTRE PRIMERO SEGUNDO TERCERO CUARTO 0% 95% 0% 95%	3.2.1.1		\$ 14,502,028.00	\$ 31,989,569.00	\$ 16,664,321.60	\$ -	\$ 24,216,253.40	\$ -	\$ -	\$ -	\$ -	\$ 87,372,172.00
5.9.2.4.1.1 5.9.3.4.1.1	011100	COMPONENTE	PROYECTOS PARA EL FORTALECIMIENTO Y MEJORAS EN LA INSTITUCIÓN DE SEGURIDAD PÚBLICA MUNICIPAL REALIZADOS	Porcentaje de proyectos realizados mediante recurso Fortaseg	TRIMESTRE PRIMERO SEGUNDO TERCERO CUARTO 0% 30% 30% 40%	3.2.1.1		\$ 14,502,028.00	\$ 31,989,569.00	\$ 16,664,321.60	\$ -	\$ 24,216,253.40	\$ -	\$ -	\$ -	\$ -	\$ 87,372,172.00
5.9.2.4.1.1 5.9.3.4.1.1	011101	ACTIVIDAD	APLICACIÓN DEL RECURSO FEDERAL FORTASEG Y DEL RECURSO DE COPARTICIPACIÓN DESTINADOS PARA LA PROFESIONALIZACIÓN DE LAS INSTITUCIONES DE SEGURIDAD PÚBLICA	Porcentaje aplicación Fortaseg	TRIMESTRE PRIMERO SEGUNDO TERCERO CUARTO 0% 30% 30% 40%	3.2.1.1		\$ 14,502,028.00	\$ 31,989,569.00	\$ 5,742,800.00	\$ -	\$ -	\$ -	\$ -	\$ -	\$ -	\$ 52,234,397.00
5.9.2.4.1.1	011102	ACTIVIDAD	APLICACIÓN DEL RECURSO FEDERAL FORTASEG DESTINADO PARA EL EQUIPAMIENTO DE LA POLICÍA MUNICIPAL	Porcentaje aplicación Fortaseg	TRIMESTRE PRIMERO SEGUNDO TERCERO CUARTO 0% 30% 30% 40%	3.2.1.1		\$ -	\$ -	\$ -	\$ -	\$ 24,216,253.40	\$ -	\$ -	\$ -	\$ -	\$ 24,216,253.40
5.9.2.4.1.1	011103	ACTIVIDAD	APLICACIÓN DEL RECURSO FEDERAL DEL FORTASEG DESTINADO PARA EL DESARROLLO Y APLICACIÓN DE POLÍTICAS PÚBLICAS EN MATERIA DE PREVENCIÓN DEL DELITO	Porcentaje aplicación Fortaseg	TRIMESTRE PRIMERO SEGUNDO TERCERO CUARTO 0% 20% 30% 50%	3.2.1.1		\$ -	\$ 10,921,521.60	\$ -	\$ -	\$ -	\$ -	\$ -	\$ -	\$ -	\$ 10,921,521.60

NOMBRE Y FIRMA DE RESPONSABLE DEL PROGRAMA:

MTRO. MARCO ANTONIO SOTOMAYOR AMEZCUA

NOMBRE Y FIRMA DEL DIRECTOR / DELEGADO:

L.A.E. EUGENIO VILLALOBOS

**AYUNTAMIENTO DE TIJUANA
PROGRAMA OPERATIVO ANUAL
EJERCICIO FISCAL 2018**

EJES PND: MEXICO EN PAZ
PED: SEGURIDAD INTEGRAL Y ESTADO DE DERECHO
PMD: CIUDAD SEGURA

SECRETARIA: SECRETARIA DE SEGURIDAD PUBLICA		DESAGREGACIÓN POR SEXO:	FEMENINO:	MASCULINO:	DESCRIPCION DE LA POBLACION OBJETIVO:	TOTALIDAD DE HABITANT
DEPENDENCIA RESPONSABLE:	DIRECCION DE BOMBEROS		840,533	832,407		
NOMBRE DEL PROGRAMA:	BOMBEROS	DESAGREGACIÓN POR GRUPO DE EDAD:	0-14 AÑOS	16-44 AÑOS	PRESUPUESTO	
OBJETIVO PRINCIPAL DEL PMD:	3.5 ALCANZAR LA SEGURIDAD CIUDADANA, GESTION DE RIESGO Y RESIDENCIA ANTE LAS AMENAZAS NATURALES		475,748	867,041		
NO. PROGRAMA:	31		45-64 AÑOS	65 O MAS		
			256,909	73,242		

UNIDAD ADMINISTRATIVA	CLAVE PROGRAMATICA	NIVEL	FIN, PROPOSITO, COMPONENTE O ACTIVIDAD (DESCRIPCION DEL OBJETIVO)	UNIDAD DE MEDIDA	META 2018 CANTIDAD PROGRAMADA	VINCULACION LINEA DE ACCION PMD	PRESUPUESTO POR COMPONENTE	10000	20000	30000	40000
								SERVICIOS PERSONALES	MATERIALES Y SUMINISTROS	SERVICIOS GENERALES	TRANSFERENCIAS, ASIGNACIONES Y SUBSIDIOS
1.9.8.1.1.1		FIN	CONTRIBUIR A INTENSIFICAR LA APLICACION DE PROGRAMAS DE PREVENCION DE INCENDIOS MEDIANTE PROMOCION DE CAPACITACIONES Y PROGRAMAS EDUCATIVOS PARA REACCION ANTE CONTINGENCIAS HACIA LA CIUDADANIA	INDICE DE ATENCION CIUDADANA EN SITUACION DE RIESGO	PRIMERO SEGUNDO TERCERO CUARTO 0% 0% 0% 95%	3.5-2.5	\$49,444,521.12				
1.9.8.1.1.1		P1	LA CIUDADANIA PARTICIPA EN LA CULTURA DE PREVENCION Y ATENCION EN RIESGOS Y CONTINGENCIAS NATURALES	INDICE DE ATENCION DE MEJORAS DE LA CULTURA, PREVENCION Y ATENCION DE RIESGOS Y CONTINGENCIAS	PRIMERO SEGUNDO TERCERO CUARTO 0% 50% 0% 50%	3.5-2.5	\$49,444,521.12	\$ 38,360,138.13	\$ 3,681,838.64	\$ 152,544.35	
1.9.8.2.1.1		P1C1	CONTINGENCIAS Y SITUACIONES DE RIESGOS ATENDIDAS	INDICE DE ATENCION EN PROGRAMAS DE PREVENCION DE INCENDIOS	PRIMERO SEGUNDO TERCERO CUARTO 25% 25% 25% 25%	3.5-2.5	\$31,082,999.80	\$ 20,242,784.35	\$ 3,437,671.10	\$ 152,544.35	
1.9.8.2.1.1		P1C1A1	ATENCION DE INCENDIOS, OTRO GENERO DE SINIESTROS, ASI COMO EL CONTROL DE LOS MISMOS	INDICE DE ATENCION DE SERVICIOS	PRIMERO SEGUNDO TERCERO CUARTO 25% 25% 25% 25%	3.5-2.5		\$ 20,242,784.35	\$ 3,437,671.10	\$ 152,544.35	
1.9.8.1.1.1		P1C2	PROGRAMAS DE PREVENCION DE INCENDIOS A LA CIUDADANIA APLICADOS	PORCENTAJE DE LOGRO	PRIMERO SEGUNDO TERCERO CUARTO 22% 24% 22% 22%	3.5-2.5	\$ 18,139,860.88	\$ 17,994,209.14	\$ 145,651.74		
1.9.8.1.1.1		P1C2A1	CURSOS DE PREVENCION DE INCENDIOS Y MEDIDAS DE SEGURIDAD IMPARTIDOS	CAPACITACION EN INCENDIOS IMPARTIDOS	PRIMERO SEGUNDO TERCERO CUARTO 25% 25% 25% 25%	3.5-2.5		\$ 17,994,209.14	\$ 145,651.74		
1.9.8.3.1.1		P1C3	INSTALACIONES, EQUIPOS Y VEHICULOS MEJORADOS	PORCENTAJE DE MEJORAMIENTO ATENDIDO	PRIMERO SEGUNDO TERCERO CUARTO 25% 25% 25% 25%	3.5-2.5	\$ 221,660.44	\$ 123,144.64	\$ 98,515.80		
1.9.8.3.1.1		P1C3A1	ACCIONES ENCAMINADAS A LA GESTION DE RECURSOS PARA EL MEJORAMIENTO DE LAS INSTALACIONES DE LA DIRECCION DE BOMBEROS	PORCENTAJE DE INCREMENTO EN GESTION DE RECURSOS	PRIMERO SEGUNDO TERCERO CUARTO 25% 25% 25% 25%	3.5-2.5		\$ 123,144.64	\$ 98,515.80		

NOMBRE Y FIRMA DE RESPONSABLE DEL PROGRAMA:
KARLA PAOLA CARDENAS CHAVEZ 

NOMBRE Y FIRMA DEL DIRECTOR/DELEGADO:
CARLOS GOPAR URIBE 

AYUNTAMIENTO DE TIJUANA PROGRAMA OPERATIVO ANUAL EJERCICIO FISCAL 2018									
SECRETARÍA DE SEGURIDAD PÚBLICA		SECRETARÍA DE SEGURIDAD PÚBLICA		SECRETARÍA DE SEGURIDAD PÚBLICA		SECRETARÍA DE SEGURIDAD PÚBLICA		SECRETARÍA DE SEGURIDAD PÚBLICA	
DEPENDENCIA RESPONSABLE:		DIRECCIÓN DE BOMBIEROS		DIRECCIÓN DE BOMBIEROS		DIRECCIÓN DE BOMBIEROS		DIRECCIÓN DE BOMBIEROS	
NOMBRE DEL PROGRAMA:		INTENSIFICAR LA APLICACIÓN DE PROGRAMAS DE PREVENCIÓN DE INCENDIOS		INTENSIFICAR LA APLICACIÓN DE PROGRAMAS DE PREVENCIÓN DE INCENDIOS		INTENSIFICAR LA APLICACIÓN DE PROGRAMAS DE PREVENCIÓN DE INCENDIOS		INTENSIFICAR LA APLICACIÓN DE PROGRAMAS DE PREVENCIÓN DE INCENDIOS	
OBJETIVO PRINCIPAL DEL P.M.D.:		ALCANZAR LA SEGURIDAD CIUDADANA, GESTIÓN DE RIESGO Y RESILIENCIA ANTE LAS AMENAZAS NATURALES		ALCANZAR LA SEGURIDAD CIUDADANA, GESTIÓN DE RIESGO Y RESILIENCIA ANTE LAS AMENAZAS NATURALES		ALCANZAR LA SEGURIDAD CIUDADANA, GESTIÓN DE RIESGO Y RESILIENCIA ANTE LAS AMENAZAS NATURALES		ALCANZAR LA SEGURIDAD CIUDADANA, GESTIÓN DE RIESGO Y RESILIENCIA ANTE LAS AMENAZAS NATURALES	
PROGRAMA No.:		32		32		32		32	
UNIDAD ADJUNTA	CLAVE PROGRAMÁTICA	NIVEL	FIN, PROPOSITO, COMPONENTE O ACTIVIDAD (DESCRIPCIÓN DEL OBJETIVO)	UNIDAD DE MEDIDA	META A B.C. CANTIDAD PROGRAMADA	DESAGREGACIÓN POR SEXO:	DESAGREGACIÓN POR GRUPO DE EDAD:	INDICADOR DE APLICACIÓN DEL RIESGO	INDICADOR DE APLICACIÓN DEL RIESGO
5-9-B.2.1.1	040000	FIN	CONTRIBUIR A FORTALECER LA PREVENCIÓN Y MITIGACIÓN DE SINISTROS, DESASTRES NATURALES Y SITUACIONES DE RIESGO MEDIANTE EQUIPOS DE RESPUESTA DE INCENDIOS FORESTALES	INDICE DE APLICACIÓN DEL RIESGO SITUACIONES DE RIESGO	0%	0%	3-5-5	3-5-5	3-5-5
5-9-B.2.1.1	041000	PROPOSITO	LA CIUDADANIA TIJUANENSE MEJORA SU SEGURIDAD FISICA Y PATRIMONIAL	INDICE DE APLICACIÓN DEL RIESGO SITUACIONES DE RIESGO	0%	0%	3-5-5	3-5-5	3-5-5
5-9-B.2.1.1	041100	COMPONENTE	ATENCIÓN A LOS CIUDADANOS DE TIJUANA AFECTADOS POR INCENDIOS EN LA CIUDAD Y COMBATIENDO LOS SINISTROS EN LA CIUDAD.	INDICE DE APLICACIÓN DEL RIESGO SITUACIONES DE RIESGO	0%	0%	3-5-5	3-5-5	3-5-5
5-9-B.2.1.1	041101	ACTIVIDAD	ATENCIÓN DE INCENDIOS DE VEGETACIÓN, DIFUSIÓN DE LA PREVENCIÓN	INDICE DE APLICACIÓN DEL RIESGO SITUACIONES DE RIESGO	0%	0%	3-5-5	3-5-5	3-5-5



TESORERÍA MUNICIPAL
REGISTRADO EN EL REGISTRO PÚBLICO DE LOS ESTADOS UNIDOS MEXICANOS

[Handwritten signature]

[Handwritten signature]

[Handwritten signature]

[Handwritten signature]

La población total del municipio representa el 48.67 por ciento con relación a la población total del estado. Tiene una densidad poblacional de 1377.29 Hab/km2, constituyendo una distribución proporcional de ambos sexos

PRELLEUSTO POR GRUPO DE GASTOS

\$ 237,217.00

\$ 237,217.00

\$ 237,217.00

**AYUNTAMIENTO DE TIJUANA
PROGRAMA OPERATIVO ANUAL
EJERCICIO FISCAL 2018**

EJES
 PND: 1 MEXICO EN PAZ
 PED: 6 SEGURIDAD INTEGRAL Y ESTADO DE DERECHO
 PMD: 3 CIUDAD SEGURA



SECRETARIA: SEGURIDAD PUBLICA
 DEPENDENCIA RESPONSABLE: ESTANCIA MUNICIPAL DE INFRACTORES
 NOMBRE DEL PROGRAMA: ESTANCIA MUNICIPAL DE INFRACTORES
 OBJETIVO PRINCIPAL DEL PMD: MEJORAR LOS SISTEMAS DE PARTICIPACION CIUDADANA EN LAS TAREAS DE PREVENCIÓN, VIGILANCIA Y DENUNCIA
 NO. PROGRAMA: 33

DESAGREGACIÓN POR SEXO:	FEMENINO:	MASCULINO:
	7000	130000
DESAGREGACIÓN POR GRUPO DE EDAD:	0-14 AÑOS	16-44 AÑOS
	0	120000
	45-64 AÑOS	65 O MAS
	16000	1000

DESCRIPCIÓN DE LA POBLACIÓN OBJETIVO: TODOS LOS INFRACTORES QUE INGRESAN EN LA ESTANCIA MUNICIPAL DE INFRACTORES

UNIDAD ADMINISTRATIVA	CLAVE PROGRAMATICA	NIVEL	FIN,PROPOSITO, COMPONENTE O ACTIVIDAD (DESCRIPCIÓN DEL OBJETIVO)	UNIDAD DE MEDIDA	META 2018 CANTIDAD PROGRAMADA	VINCULACIÓN LINEA DE ACCIÓN PMD	PRESUPUESTO POR COMPONENTE	PRESUPUESTO POR GRUPO DE GASTOS										
								10000	20000	30000	40000	50000	60000	70000	80000	90000		
								SERVICIOS PERSONALES	MATERIALES Y SUMINISTROS	SERVICIOS GEN. RALES	TRANSFERENCIAS, ASIGNACIONES Y SUBSIDIOS	BIENES MUEBLES, INMUEBLES E INTANGIBLES	INVERSIÓN PÚBLICA	INVERSIÓN FINANCIERA	PARTICIPACIONES Y APORTACIONES	DEUDA PÚBLICA	PRESUPUESTO TOTAL	
1-9-5-1.1.1		Fin	Contribuir a la disminución del delito y reducción de adicciones de los infractores mediante programas de reorientación		95%	3-4-4-6												
1-9-5-1.1.1		Proposito	Los infractores disminuyen su reincidencia debido a la aceptación de los programas de reorientación		95%	3-4-4-6												
1-9-5-1.1.1		P1C1	Infractor rehabilitado		100%	3-4-4-6												
1-9-5-1.1.1		P1C1A1	Impartir platicas motivacionales de apoyo a los infractores		95%	3-4-4-6												
1-9-5-1.1.1		P1C1A2	Proporcionar alimentacion a los infractores		100%	3-4-4-6												
1-9-5-1.1.1		P1C2	Pesonal operativo capacitado		95%	3-4-4-6												
1-9-5-1.1.1		P1C2A1	Impartir cursos de capacitacion al personal operativo		90%	3-4-4-6												

NOMBRE Y FIRMA DE RESPONSABLE DEL PROGRAMA:
 LIC. CIRO CASTILLO HERNANDEZ

NOMBRE Y FIRMA DEL DIRECTOR DELEGADO:
 LIC. CARLOS ORLANDO RIVERA CAMACHO

**AYUNTAMIENTO DE TIJUANA
PROGRAMA OPERATIVO ANUAL
EJERCICIO FISCAL 2018**

EJES: PND: 1. UN MEXICO EN PAZ
PED: 6. SEGURIDAD INTEGRAL Y ESTADO DE DERECHO
PMD: 3. CIUDAD SEGURA



SECRETARIA:	SECRETARIA DE SEGURIDAD PUBLICA MUNICIPAL		DESAGREGACIÓN POR SEXO:	FEMENINO:	MASCULINO:	DESCRIPCIÓN DE LA POBLACIÓN OBJETIVO: HABITANTES DE TIJUANA
DEPENDENCIA RESPONSABLE:	DIRECCIÓN DE SERVICIOS DE PROTECCIÓN COMERCIAL Y DE VIGILANCIA AUXILIAR			824068	817502	
NOMBRE DEL PROGRAMA:	DIRECCIÓN DE SERVICIOS DE PROTECCIÓN COMERCIAL Y DE VIGILANCIA AUXILIAR			0-14 AÑOS	15-44 AÑOS	
OBJETIVO PRINCIPAL DEL PMD:	MEJORAR LA SEGURIDAD DE LOS TIJUANENSES			444865	833918	
NO. PROGRAMA:	35		DESAGREGACIÓN POR GRUPO DE EDAD:	45-64 AÑOS	65 O MÁS	PRESUPUESTO POR GRUPO DE GASTOS
				288916	73871	

UNIDAD ADMINISTRATIVA	CLAVE PROGRAMATICA	NIVEL	FIN, PROPOSITO, COMPONENTE O ACTIVIDAD (DESCRIPCIÓN DEL OBJETIVO)	UNIDAD DE MEDIDA	META 2018 CANTIDAD PROGRAMADA	VINCULACIÓN LINEA DE ACCIÓN PMD	PRESUPUESTO POR COMPONENTE	PRESUPUESTO POR GRUPO DE GASTOS										PRESUPUESTO TOTAL
								10000	20000	30000	40000	50000	60000	70000	80000	90000		
								SERVICIOS PERSONALES	MATERIALES Y SUMINISTROS	SERVICIOS GENERALES	TRANSFERENCIAS, ASIGNACIONES Y SUBSIDIOS	BIENES MUEBLES E INTANGIBLES	INVERSIÓN PÚBLICA	INVERSIÓN FINANCIERA	PARTICIPACIONES Y APORTACIONES	DEUDA PÚBLICA		
1.9.3.1.1.1		FIN	CONTRIBUIR A MEJORAR LA PERCEPCIÓN DE INSEGURIDAD DE LOS HABITANTES, MEDIANTE LA PRESENCIA DE SERVICIOS AUXILIARES	PORCENTAJE		3-2.1.1.	\$ 37,527,640.00										\$ 37,527,654.00	
1.9.3.1.1.1		P1	LOS HABITANTES DE TIJUANA PERCIEN DISMINUCIÓN EN LA INSEGURIDAD QUE AFECTARÍA SU PATRIMONIO, ECONOMÍA E INTEGRIDAD FÍSICA.	PORCENTAJE		3-2.1.1.	\$ 37,527,640.00										\$ 37,527,654.00	
1.9.3.1.1.1		PI C1	COBERTURA ÓPTIMA DE SERVICIOS AUXILIARES CON AGENTES Y GUARDIAS EN LOS PUNTOS ESTRATEGICOS DETERMINADOS	PORCENTAJE		3-2.1.1.	\$ 26,390,688.00										\$ 26,390,688.00	
1.9.3.1.1.1		PI C1A1	PRESTACIÓN DEL SERVICIO DE PROTECCIÓN COMERCIAL AL SECTOR PRIVADO	PORCENTAJE		3-2.1.1.			\$ 8,288,603.00	\$ 297,810.00		\$ 3,026,200.00					\$ 11,612,613.00	
1.9.3.1.1.1		PI C1A2	PRESTACIÓN DE SERVICIO DE SEGURIDAD PERSONAL	PORCENTAJE		3-2.1.1.			\$ 112,435.00	\$ 7,774,959.00							\$ 7,887,394.00	
1.9.3.1.1.1		PI C1A3	PRESTACIÓN DE SERVICIO EN EVENTOS MASIVOS	PORCENTAJE		3-2.1.1.			\$ 1,544,951.00	\$ 5,345,730.00							\$ 6,890,681.00	
1.9.3.1.1.1		PI C2	VINCULACIÓN CONTINUA ENTRE LOS SERVICIOS AUXILIARES Y LOS HABITANTES DE TIJUANA	PORCENTAJE		3-2.1.1.	\$ 11,136,966.00										\$ 11,136,966.00	
1.9.3.1.1.1		PI C2A1	ATENCIÓN A LOS DIFERENTES SECTORES DE LA SOCIEDAD	PORCENTAJE		3-2.1.1.			\$ 6,875,390.00								\$ 6,875,390.00	
1.9.3.1.1.1		PI C2A2	RESGUARDOS DE INSTALACIONES PÚBLICAS	PORCENTAJE		3-2.1.1.			\$ 4,608.00	\$ 37,485.00							\$ 42,093.00	
1.9.3.1.1.1		PI C2A3	ASIGNACIÓN DE ELEMENTOS EN CENTROS DE ATENCIÓN CIUDADANA	PORCENTAJE		3-2.1.1.			\$ 4,219,483.00								\$ 4,219,483.00	

NOMBRE Y FIRMA DE RESPONSABLE DEL PROGRAMA:
C.P. MARIA DE LOS ANGELES REYES NEVARES



NOMBRE Y FIRMA DEL DIRECTOR/DELEGADO:
LIC. HUGO DIAZ RODRIGUEZ



SECRETARÍA DE TIJUANA		AYUNTAMIENTO DE TIJUANA		EJERCICIO FISCAL 2018		EJES		PRESUPUESTO POR GRUPO DE GASTOS																							
DEPENDENCIA RESPONSABLE		PROGRAMA OPERATIVO ANUAL		EJERCICIO FISCAL 2018		DESAGREGACIÓN POR SEXO:		DESCRIPCIÓN DE LA POBLACION OBJETIVO:																							
NOMBRE DEL PROGRAMA		SECRETARÍA de Desarrollo Urbano y Ecología		Dirección de Obras e Infraestructura Urbana Municipal		Proyecto de Desarrollo Regional - PDR - 2018		MASCULINO:		FEMENINO:		SERVICIOS PERSONALES		MATERIALES Y SUMINISTROS		SERVICIOS GENERALES		TRANSFERENCIAS, ASIGNACIONES Y PASAJOS		BIENES MUEBLES, INMUEBLES E INFINITISIMOS		INVERSION PUBLICA		INVERSION FINANCIERA		PARTICIPACIONES Y APORTACIONES		DEUDA PUBLICA		INGRESOS TOTAL	
OBJETIVO PRINCIPAL DEL FNDR		4.1 Ampliar la cobertura de los servicios publicos municipales		36		DESAGREGACIÓN POR GRUPO DE ETAD:		19,570		3,495		9,945		9,625		9,625		9,625		9,625		9,625		9,625		9,625		9,625			
UNIDAD ADMINISTRATIVA	CLAVE PROGRAMÁTICA	NIVEL	FIN, PROPOSITO, COMPONENTE O ACTIVIDAD (DESCRIPCIÓN DEL OBJETIVO)	UNIDAD DE MEDIDA	UNIDAD DE MEDIDA	UNIDAD DE MEDIDA	UNIDAD DE MEDIDA	UNIDAD DE MEDIDA	UNIDAD DE MEDIDA	UNIDAD DE MEDIDA	UNIDAD DE MEDIDA	UNIDAD DE MEDIDA	UNIDAD DE MEDIDA	UNIDAD DE MEDIDA	UNIDAD DE MEDIDA	UNIDAD DE MEDIDA	UNIDAD DE MEDIDA	UNIDAD DE MEDIDA	UNIDAD DE MEDIDA	UNIDAD DE MEDIDA	UNIDAD DE MEDIDA	UNIDAD DE MEDIDA	UNIDAD DE MEDIDA	UNIDAD DE MEDIDA	UNIDAD DE MEDIDA	UNIDAD DE MEDIDA	UNIDAD DE MEDIDA	UNIDAD DE MEDIDA	UNIDAD DE MEDIDA	UNIDAD DE MEDIDA	
5.6.12.6.1.1	010000	FIN	Contribuir a mejorar la calidad de vida de los ciudadanos, mediante la ejecución de obras de infraestructura	Porcentaje de logro de Informes de Infraestructura de vialidades	0%	0%	0%	0%	0%	0%	0%	0%	0%	0%	0%	0%	0%	0%	0%	0%	0%	0%	0%	0%	0%	0%	0%	0%	0%	0%	
5.6.12.6.1.1	012000	PI	Los habitantes de la ciudad de Tijuana se benefician con infraestructura Vial que mejoran su entorno y calidad de vida	Porcentaje de logro de Informes de delegaciones beneficiadas	0%	0%	0%	0%	0%	0%	0%	0%	0%	0%	0%	0%	0%	0%	0%	0%	0%	0%	0%	0%	0%	0%	0%	0%	0%	0%	
5.6.12.6.1.1	012100	PICT	Infraestructura creada	Porcentaje de logro de Informes de obras contratadas	0%	0%	0%	0%	0%	0%	0%	0%	0%	0%	0%	0%	0%	0%	0%	0%	0%	0%	0%	0%	0%	0%	0%	0%	0%	0%	
5.6.12.6.1.1	012101	PICTA1	Construcción de Vialidades	Porcentaje de logro de Informes de obras contratadas	0%	0%	0%	0%	0%	0%	0%	0%	0%	0%	0%	0%	0%	0%	0%	0%	0%	0%	0%	0%	0%	0%	0%	0%	0%	0%	

NOMBRE Y FIRMA DEL DIRECTOR DELEGADO:
 ARQ. MARTHA LORENZA GARCÍA GARCÍA



SECRETARÍA MUNICIPAL
 DE DESARROLLO URBANO Y ECOLOGÍA

Handwritten signatures and initials.

NOMBRE Y FIRMA DE RESPONSABLE DEL PROGRAMA:
 ARQ. MARTHA LORENZA GARCÍA GARCÍA

AYUNTAMIENTO DE TIJUANA
PROGRAMA OPERATIVO ANUAL
EJERCICIO FISCAL 2018

EJES PND: MEXICO PROSPERO
PED: GOBIERNO DE RESULTADOS Y CERCANO A LA GENTE
PMD: CIUDAD SUSTENTABLE



SECRETARIA:	DESARROLLO URBANO Y ECOLOGÍA	DESAGREGACIÓN POR SEXO:	FEMENINO:	MASCULINO:	DESCRIPCIÓN DE LA POBLACIÓN OBJETIVO:	TODA LA POBLACION RESIDENTE EN EL MUNICIPIO DE TIJUANA
DEPENDENCIA RESPONSABLE:	SECRETARÍA DE DESARROLLO URBANO Y ECOLOGÍA		888,908	884,649		
NOMBRE DEL PROGRAMA:	DESARROLLO URBANO Y ECOLOGÍA		0-14 AÑOS	16-44 AÑOS		
OBJETIVO PRINCIPAL DEL PMD:	4.4 IMPULSAR LA INFRAESTRUCTURA Y OBRA PUBLICA MUNICIPAL, BASE DE UNA TIJUANA MODERNA Y ORDENADA		465,657	885,383		
PROGRAMA No.:	37		45-64 AÑOS	65 Ó MAS	PRESUPUESTO POR GRUPO DE GASTOS	
			335,988	86,529		

Unidad Admva	Clave Programática	Nivel	Fin , Propósito, Componente o Actividad (Descripción del Objetivo)	Unidad de Medida	Meta 2018 cantidad programada	Vinculación Línea de Acción PMD	Presupuesto por Componente	10000	20000	30000	40000	50000	60000	70000	80000	90000	Presupuesto Total	
								Servicios personales	Materiales y suministros	Servicios Generales	Transf., asignaciones y subsidios	Bienes muebles, Inmuebles e Intangibles	Inversión Pública	Inversión Financiera	Participaciones y Aportaciones	Deuda Pública		
1.6.1.1.1.1 1.6.1.2.2.1 1.6.1.2.2.2 1.6.1.2.2.3 1.6.1.2.2.4 1.6.10.1.1.1 1.6.10.1.1.2 1.6.10.1.1.3 1.6.10.1.1.4		FIN	Contribuir en la implementación de una administración eficiente y responsable mediante el fortalecimiento en la planeación y coordinación de programas para la optimización de los recursos.	Porcentaje de logro	Trimestre PRIMERO SEGUNDO TERCERO CUARTO 0% 0% 0% 100%	4.4.1.1												
1.6.1.1.1.1 1.6.1.2.2.1 1.6.1.2.2.2 1.6.1.2.2.3 1.6.1.2.2.4 1.6.10.1.1.1 1.6.10.1.1.2 1.6.10.1.1.3 1.6.10.1.1.4		P1	El sector urbano se mantiene en sus acciones de planeación y administración	Porcentaje de logro	Trimestre PRIMERO SEGUNDO TERCERO CUARTO 0% 100% 0% 100%	4.4.1.1												
1.6.1.1.1.1 1.6.1.2.2.1 1.6.1.2.2.2 1.6.1.2.2.3 1.6.1.2.2.4		P1C1	Proyectos del sector planeados y supervisados	Porcentaje de logro	Trimestre PRIMERO SEGUNDO TERCERO CUARTO 100% 100% 100% 100%	4.4.1.1												
1.6.1.1.1.1 1.6.1.2.2.1 1.6.1.2.2.2 1.6.1.2.2.3 1.6.1.2.2.4		P1C1A1	Dar seguimiento a los programas para impulsar y gestionar los recursos para obras e infraestructura en coordinación con los tres ordenes de gobierno e instancias privadas	Porcentaje de logro	Trimestre PRIMERO SEGUNDO TERCERO CUARTO 100% 100% 100% 100%	4.4.1.1												
1.6.10.1.1.1 1.6.10.1.1.2 1.6.10.1.1.3 1.6.10.1.1.4		P1C2	Recursos humanos, financieros y materiales controlados y optimizados	Porcentaje de logro	Trimestre PRIMERO SEGUNDO TERCERO CUARTO 100% 100% 100% 100%	4.4.1.1												
1.6.10.1.1.2		P1C2A1	Registro y Control de Recursos Humanos	Porcentaje de logro	Trimestre PRIMERO SEGUNDO TERCERO CUARTO 100% 100% 100% 100%	4.4.1.1												
1.6.10.1.1.1 1.6.10.1.1.4		P1C2A2	Registro del ejercicio presupuestal y programático	Porcentaje de logro	Trimestre PRIMERO SEGUNDO TERCERO CUARTO 100% 100% 100% 100%	4.4.1.1												
1.6.10.1.1.3		P1C2A3	Registro y control de Recursos Materiales	Porcentaje de logro	Trimestre PRIMERO SEGUNDO TERCERO CUARTO 100% 100% 100% 100%	4.4.1.1												

NOMBRE Y FIRMA DE RESPONSABLE DEL PROGRAMA:

M. en C. Ricardo Alejandro Lomelin Clapera

NOMBRE Y FIRMA DEL DIRECTOR DELEGADO:

M. en C. Ricardo Alejandro Lomelin Clapera

AYUNTAMIENTO DE TIJUANA PROGRAMA OPERATIVO ANUAL EJERCICIO FISCAL 2018						EJES		PND: MÉXICO INCLUYENTE PED: INFRAESTRUCTURA PARA LA COM. PETITIVIDAD Y EL DESARROLLO PMD: CIUDAD SUSTENTABLE										TIJUANA	
SECRETARÍA: DESARROLLO URBANO Y ECOLOGÍA DEPENDENCIA RESPONSABLE: DIRECCIÓN DE ADMINISTRACIÓN URBANA NOMBRE DEL PROGRAMA: DIRECCIÓN DE ADMINISTRACIÓN URBANA OBJETIVO PRINCIPAL DEL PMD 2017-2019: 4.3 PROMOVER UN EFECTIVO ORDENAMIENTO TERRITORIAL Y URBANO. PROGRAMA No.: 38		DESAGREGACIÓN POR SEXO:		FEMENINO:	MASCULINO:	DESCRIPCIÓN DE LA POBLACIÓN OBJETIVO: TODA LA POBLACIÓN RESIDENTE EN EL MUNICIPIO DE TIJUANA PRESUPUESTO POR GRUPO DE GASTOS													
				888,908	884,649														
				0-14 AÑOS	16-44 AÑOS														
				465,657	885,383														
				45-64 AÑOS	65 Ó MAS														
				335,988	86,829														
Unidad Admva	Clave Programática	Nivel	Fin, propósito, componente o actividad (Descripción del objetivo)	Unidad de Medida	Meta 2018 Cantidad programada	Vinculación Línea de Acción PMD	Presupuesto por componente	10000 Servicios personales	20000 Materiales y suministros	30000 Servicios Generales	40000 Transferencias, asignaciones y subsidios	50000 Bienes muebles, inmuebles e intangibles	60000 Inversión pública	70000 Inversión Financiera	80000 Participaciones y aportaciones	90000 Deuda pública	Presupuesto total		
1.6.2.3.1.1 1.6.2.3.1.2 1.6.2.3.2.1 1.6.2.3.3.1 1.6.2.3.4.1 1.6.2.3.5.1 1.6.2.4.1.10 1.6.2.4.1.11 1.6.2.4.1.2 1.6.2.4.1.3 1.6.2.4.1.4 1.6.2.4.1.5 1.6.2.4.1.7 1.6.2.4.1.8 1.6.2.4.1.9		FIN	Contribuir a que la ciudad de Tijuana, mediante procedimiento de concientización pública y sistematización de procesos, para un eficiente control urbano	Porcentaje	Trimestre				4-3-3.2										
					Primero	Segundo	Tercero	Cuarto											
					0%	0%	0%	100%											
1.6.2.3.1.1 1.6.2.3.1.2 1.6.2.3.2.1 1.6.2.3.3.1 1.6.2.3.4.1 1.6.2.3.5.1 1.6.2.4.1.10 1.6.2.4.1.11 1.6.2.4.1.2 1.6.2.4.1.3 1.6.2.4.1.4 1.6.2.4.1.5 1.6.2.4.1.7 1.6.2.4.1.8 1.6.2.4.1.9		Propósito	Los habitantes del Municipio de Tijuana cuentan con ordenamiento urbano	Porcentaje	Trimestre				4-3-3.2										
					Primero	Segundo	Tercero	Cuarto											
					0%	100%	0%	100%											
1.6.2.3.2.1 1.6.2.4.1.10 1.6.2.4.1.11 1.6.2.4.1.2 1.6.2.4.1.3 1.6.2.4.1.4 1.6.2.4.1.5 1.6.2.4.1.7 1.6.2.4.1.8 1.6.2.4.1.9		P1C1	Acciones de urbanización atendidas	Porcentaje	Trimestre				4-3-3.2										
					Primero	Segundo	Tercero	Cuarto											
					100%	100%	100%	100%											
1.6.2.3.2.1 1.6.2.4.1.10 1.6.2.4.1.11 1.6.2.4.1.2 1.6.2.4.1.3 1.6.2.4.1.4 1.6.2.4.1.5 1.6.2.4.1.7 1.6.2.4.1.8 1.6.2.4.1.9		P1C1A1	Atención de solicitudes relacionadas con fraccionamientos	Porcentaje de logro	Trimestre				4-3-3.2										
					Primero	Segundo	Tercero	Cuarto											
					100%	100%	100%	100%											
1.6.2.3.2.1		P1C1A2	Atención de solicitudes relacionadas con licencias de urbanización	Porcentaje de logro	Trimestre				4-3-3.2										
					Primero	Segundo	Tercero	Cuarto											
					100%	100%	100%	100%											
1.6.2.3.2.1		P1C1A3	Atención de solicitudes de movimientos de tierra	Porcentaje de logro	Trimestre				4-3-3.2										
					Primero	Segundo	Tercero	Cuarto											
					100%	100%	100%	100%											
1.6.2.3.2.1		P1C1A4	Atención de solicitudes de subdivisiones de predios	Porcentaje de logro	Trimestre				4-3-3.2										
					Primero	Segundo	Tercero	Cuarto											
					100%	100%	100%	100%											

AYUNTAMIENTO DE TIJUANA
PROGRAMA OPERATIVO ANUAL
EJERCICIO FISCAL 2018

EJES PND: MÉXICO INCLUYENTE
PED: INFRAESTRUCTURA PARA LA COMPETITIVIDAD Y EL DESARROLLO
PMD: CIUDAD SUSTENTABLE



SECRETARÍA: DEPENDENCIA RESPONSABLE: NOMBRE DEL PROGRAMA: OBJETIVO PRINCIPAL DEL PMD 2017-2019: PROGRAMA No.:	DESARROLLO URBANO Y ECOLOGÍA	DESAGREGACIÓN POR SEXO:	FEMENINO:	MASCULINO:	DESCRIPCIÓN DE LA POBLACIÓN OBJETIVO: TODA LA POBLACIÓN RESIDENTE EN EL MUNICIPIO DE TIJUANA
	DIRECCIÓN DE ADMINISTRACIÓN URBANA		888,908	884,649	
	DIRECCIÓN DE ADMINISTRACIÓN URBANA	4.3 PROMOVER UN EFECTIVO ORDENAMIENTO TERRITORIAL Y URBANO.	0-14 AÑOS	16-44 AÑOS	PRESUPUESTO POR GRUPO DE GASTOS
	4.3 PROMOVER UN EFECTIVO ORDENAMIENTO TERRITORIAL Y URBANO.		465,657	885,383	
38		45-64 AÑOS	65 Ó MAS		
			335,988	86,829	

1.6.2.3.2.1	P1C1A5	Atención a solicitudes de recuperación de la vía pública	Porcentaje de logro	Trimestre				4-3-3.2										
				Primero	Segundo	Tercero	Cuarto											
				100%	100%	100%	100%											
1.6.2.3.3.1 1.6.2.3.4.1	P1C2	Actividades mercantiles y uso de suelo atendidas	Porcentaje	Trimestre				4-3-3.2										
				Primero	Segundo	Tercero	Cuarto											
				100%	100%	100%	100%											
1.6.2.3.3.1 1.6.2.3.4.1	P1C2A1	Atención a solicitudes inherentes a las licencias de operación	Porcentaje de logro	Trimestre				4-3-3.2										
				Primero	Segundo	Tercero	Cuarto											
				100%	100%	100%	100%											
1.6.2.3.3.1 1.6.2.3.4.1	P1C2A2	Atención a solicitudes relacionadas con usos de suelo	Porcentaje de logro	Trimestre				4-3-3.2										
				Primero	Segundo	Tercero	Cuarto											
				100%	100%	100%	100%											
1.6.2.3.5.1	P1C3	Acciones de edificación atendidas	Porcentaje	Trimestre				4-3-3.2										
				Primero	Segundo	Tercero	Cuarto											
				100%	100%	100%	100%											
1.6.2.3.5.1	P1C3A1	Atención a solicitudes inherentes a las licencias de construcción	Porcentaje de logro	Trimestre				4-3-3.2										
				Primero	Segundo	Tercero	Cuarto											
				100%	100%	100%	100%											
1.6.2.3.5.1	P1C3A1	Seguimiento a solicitudes relacionadas con las construcciones de régimen de propiedad en condominio	Porcentaje de logro	Trimestre				4-3-3.2										
				Primero	Segundo	Tercero	Cuarto											
				100%	100%	100%	100%											

NOMBRE Y FIRMA DE RESPONSABLE DEL PROGRAMA:


ARQ. HAYDE MARTÍNEZ ESPINOZA



NOMBRE Y FIRMA DEL DIRECTOR/DELEGADO:


ARQ. HAYDE MARTÍNEZ ESPINOZA

**AYUNTAMIENTO DE TIJUANA
PROGRAMA OPERATIVO ANUAL
EJERCICIO FISCAL 2018**

EJES	PND: MEXICO INCLUYENTE
	PED: GOBIERNO DE RESULTADOS Y CERCAÑO A LA GENTE
	PMD: CIUDAD SUSTENTABLE



SECRETARÍA: DESARROLLO URBANO Y ECOLOGÍA
 DEPENDENCIA RESPONSABLE: DIRECCIÓN MUNICIPAL DE CATASTRO
 NOMBRE DEL PROGRAMA: CATASTRO MUNICIPAL
 OBJETIVO PRINCIPAL DEL PMD: 4.3 PROMOVER UN EFECTIVO ORDENAMIENTO TERRITORIAL Y URBANO
 PROGRAMA No. 39

DESAGREGACIÓN POR SEXO:	FEMENINO: 888,908	MASCULINO: 884,649
DESAGREGACIÓN POR GRUPO DE EDAD:	0-14 AÑOS: 465,657	16-44 AÑOS: 885,383
	45-64 AÑOS: 335,988	65 Ó MAS: 86,829

DESCRIPCIÓN DE LA POBLACIÓN EN BENEFICIO DE TODA LA CIUDADANÍA
 OBJETIVO: _____

PRESUPUESTO POR GRUPO DE GASTOS

Unidad Admva	Clave	Nivel	Fin, propósito, componente o actividad (Descripción del objetivo)	Unidad de Medida	Meta 2018 Cantidad Programada	Vinculación Línea de acción	Presupuesto por componente	100,000	200,000	300,000	400,000	500,000	600,000	700,000	800,000	900,000	Presupuesto
								Servicios	Materiales	Servicios	Transferen	Bienes	Inversión	Inversión	Participaci	Deuda	
1.6.6.1.1.1 1.6.6.1.2.1 1.6.6.2.1.1 1.6.6.2.2.1 1.6.6.2.3.1		FIN	Contribuir a proporcionar datos catastrales rápidos y fidedignos, mediante la actualización de los registros	Porcentaje de logro	Trimestre Primero Segundo Tercero Cuarto 0% 0% 0% 100%	4.3.1.1	\$ -										
1.6.6.1.1.1 1.6.6.1.2.1 1.6.6.2.1.1 1.6.6.2.2.1 1.6.6.2.3.1		P1	Los habitantes del municipio de Tijuana se benefician con un sistema de gestión actualizado y eficiente	Porcentaje de logro	Trimestre Primero Segundo Tercero Cuarto 0% 100% 0% 100%	4.3.1.1	\$ -										
1.6.6.1.2.1 1.6.6.2.2.1		P1C1	Sistema de gestión catastral implementado	Porcentaje de logro	Trimestre Primero Segundo Tercero Cuarto 100% 100% 100% 100%	4.3.1.1	\$ -										
1.6.6.2.2.1		P1C1A1	Rectificación a la base de datos	Porcentaje de logro	Trimestre Primero Segundo Tercero Cuarto 100% 100% 100% 100%	4.3.1.1	\$ -										
1.6.6.2.2.1		P1C1A2	Emisión de constancias	Porcentaje de logro	Trimestre Primero Segundo Tercero Cuarto 100% 100% 100% 100%	4.3.1.1	\$ -										
1.6.6.2.2.1		P1C1A3	Inspección de predios	Porcentaje de logro	Trimestre Primero Segundo Tercero Cuarto 100% 100% 100% 100%	4.3.1.1	\$ -										
1.6.6.1.2.1 1.6.6.2.3.1		P1C2	Información cartográfica adherida al sistema de gestión actualizada	Porcentaje de logro	Trimestre Primero Segundo Tercero Cuarto 100% 100% 100% 100%	4.3.1.1	\$ -										
1.6.6.2.3.1		P1C2A1	Certificación de planos (predios mayores a 5000 m2)	Porcentaje de logro	Trimestre Primero Segundo Tercero Cuarto 100% 100% 100% 100%	4.3.1.1	\$ -										
1.6.6.2.3.1		P1C2A2	Certificación de datos cartográficos	Porcentaje de logro	Trimestre Primero Segundo Tercero Cuarto 100% 100% 100% 100%	4.3.1.1	\$ -										
1.6.6.2.3.1		P1C2A3	Levantamientos y deslindes (predios menores a 5000 m2)	Porcentaje de logro	Trimestre Primero Segundo Tercero Cuarto 100% 100% 100% 100%	4.3.1.1	\$ -										

NOMBRE Y FIRMA DEL RESPONSABLE DEL PROGRAMA:
 LIC. MA. DOLORES JAUREGUI DELGADO

FIRMA DEL DIRECTOR/DELEGADO
 LIC. MA. DOLORES JAUREGUI DELGADO

**AYUNTAMIENTO DE TIJUANA
PROGRAMA OPERATIVO ANUAL
EJERCICIO FISCAL 2018**

EJES: PND: MEXICO CON EDUCACION DE CALIDAD
PED: 5.- INFRAESTRUCTURA PARA LA COMPETITIVIDAD Y EL DESARROLLO
PMD: 4.- CIUDAD SUSTENTABLE



SECRETARIA:	SECRETARIA DE DESARROLLO URBANO MUNICIPAL	DESAGREGACIÓN POR SEXO:	FEMENINO:	MASCULINO:	DESCRIPCIÓN DE LA POBLACIÓN OBJETIVO: CONTRIBUIR A MEJORAR LA CALIDAD DE VIDA, MEDIANTE LA REALIZACIÓN DE OBRAS DE INFRAESTRUCTURA SOCIAL Y SERVICIOS BÁSICOS EN LAS ZONAS DE REZAGO SOCIAL EN EL FONDO DE APORTACIONES PARA LA INFRAESTRUCTURA SOCIAL (RAMO 33)
DEPENDENCIA RESPONSABLE:	DIRECCIÓN DE OBRAS E INFRAESTRUCTURA URBANA MUNICIPAL	DESAGREGACIÓN POR GRUPO DE EDAD:	0-14 AÑOS	16-44 AÑOS	
NOMBRE DEL PROGRAMA:	INFRAESTRUCTURA SOCIAL RAMO 33		306,219	432,345	
OBJETIVO PRINCIPAL DEL PMD:	4.3.- Promover un efectivo ordenamiento territorial y urbano.		45-64 AÑOS	65 O MAS	
PROGRAMA No.:	41		145,120	40,539	PRESUPUESTO POR GRUPO DE GASTOS

UNIDAD ADMVA	CLAVE PROGRAMATICA	NIVEL	FIN, PROPOSITO, COMPONENTE O ACTIVIDAD (DESCRIPCIÓN DEL OBJETIVO)	UNIDAD DE MEDIDA	META 2017 CANTIDAD PROGRAMADA	VINCULACIÓN LINEA DE ACCIÓN PMD	PRESUPUESTO POR COMPONENTE	10000	20000	30000	40000	50000	60000	70000	80000	90000	PRESUPUESTO TOTAL
								SERVICIOS PERSONALES	MATERIALES Y SUMINISTROS	SERVICIOS GENERALES	TRANSFERENCIAS, ASIGNACIONES Y SUBSIDIOS	BIENES MUEBLES, INMUEBLES E INTANGIBLES	INVERSIÓN PÚBLICA	INVERSIÓN FINANCIERA	PARTICIPACIONES Y APORTACIONES	DEUDA PÚBLICA	
1.6.5.9.1.1	20000	FIN	CONTRIBUIR A MEJORAR LA CALIDAD DE VIDA DE LOS CIUDADANOS DE LAS ZONAS DE REZAGO SOCIAL MEDIANTE OBRAS DE INFRAESTRUCTURA SOCIAL Y SERVICIOS PÚBLICOS BÁSICOS	PORCENTAJE	0% 0% 0% 100%	4.3.2.1	\$										\$
1.6.5.9.1.1	21000	P1	LOS HABITANTES DE LAS ZONAS DE REZAGO SOCIAL CUENTA CON SERVICIOS PÚBLICOS BÁSICOS Y VIVIENDAS E INFRAESTRUCTURA URBANA BÁSICA Y COMPLEMENTARIA MEJORADAS	PORCENTAJE	0% 100% 0% 100%	4.3.2.1	\$										\$
1.6.5.9.1.1	21100	P1C1	SERVICIOS PÚBLICOS BÁSICOS ENTREGADOS EN ZONAS DE REZAGO SOCIAL	PORCENTAJE	100% 100% 100% 100%	4.3.2.1	\$										\$
1.6.5.9.1.1	21101	P1C1A1	CONSTRUCCIÓN DE REDES DE AGUA	PORCENTAJE DE LOGRO	100% 100% 100% 100%	4.3.2.1	\$										\$
1.6.5.9.1.1	21102	P1C1A2	CONSTRUCCIÓN DE REDES ELÉCTRICAS	PORCENTAJE DE LOGRO	100% 100% 100% 100%	4.3.2.1	\$										\$
1.6.5.9.1.1	21103	P1C1A3	CONSTRUCCIÓN DE REDES DE DRENAJE	PORCENTAJE DE LOGRO	100% 100% 100% 100%	4.3.2.1	\$										\$
1.6.5.9.1.1	21200	P1C2	VIVIENDAS MEJORADAS EN ZONAS DE REZAGO SOCIAL	PORCENTAJE	100% 100% 100% 100%	4.3.2.1	\$										\$
1.6.5.9.1.1	21201	P1C2A1	MEJORAMIENTO DE VIVIENDAS	PORCENTAJE DE LOGRO	100% 100% 100% 100%	4.3.2.1	\$										\$
1.6.5.9.1.1	21300	P1C3	INFRAESTRUCTURA URBANA BÁSICA Y COMPLEMENTARIA MEJ	PORCENTAJE	100% 100% 100% 100%	4.3.2.1	\$										\$
1.6.5.9.1.1	21301	P1C3A1	PAVIMENTACION DE CALLES	PORCENTAJE DE LOGRO	100% 100% 100% 100%	4.3.2.1	\$										\$
1.6.5.9.1.1	21302	P1C3A2	OBRA DIVERSA DE REMANENTES DE EJERCICIOS ANTERIORES	PORCENTAJE DE LOGRO	100% 100% 100% 100%	4.3.2.1	\$										\$
1.6.5.9.1.1	21303	P1C3A3	CONSTRUCCION DE OBRAS DE INFRAESTRUCTURA BÁSICA EDUCATIVA O BÁSICA DE SALUD	PORCENTAJE DE LOGRO	100% 100% 100% 100%	4.3.2.1	\$										\$

NOMBRE Y FIRMA DE RESPONSABLE DEL PROGRAMA:
ARQ. MARTHA LORENZA GARCIA

NOMBRE Y FIRMA DE RESPONSABLE DEL PROGRAMA:
ARQ. MARTHA LORENZA GARCIA

**AYUNTAMIENTO DE TIJUANA
PROGRAMA OPERATIVO ANUAL
EJERCICIO FISCAL 2018**

EJES: PND: MÉXICO PRÓSPERO
PED: INFRAESTRUCTURA PARA LA COMPETITIVIDAD Y EL DESARROLLO
PMD: CIUDAD SUSTENTABLE

TIJUANA

SECRETARÍA: DESARROLLO URBANO Y ECOLOGÍA		DESAGREGACIÓN POR SEXO:		FEMENINO:	MASCULINO:	DESCRIPCIÓN DE LA POBLACIÓN OBJETIVO: EN BENEFICIO DE TODA LA CIUDADANÍA
DEPENDENCIA RESPONSABLE: DIRECCIÓN DE OBRAS E INFRAESTRUCTURA URBANA MUNICIPAL				888,908	884,649	
NOMBRE DEL PROGRAMA: OBRAS E INFRAESTRUCTURA URBANA MUNICIPAL		DESAGREGACIÓN POR GRUPO DE EDAD:		0-14 AÑOS	16-44 AÑOS	
OBJETIVO PRINCIPAL DEL PMD: 4.1 AMPLIAR LA COBERTURA DE LOS SERVICIOS PÚBLICOS MUNICIPALES.				465,657	885,383	
PROGRAMA No.: 42				45-64 AÑOS	65 O MAS	PRESUPUESTO POR GRUPO DE GASTOS
				335,988	86,829	

UNIDAD ADMVA	Clave	Nivel	Fin, propósito, componente o actividad (Descripción del objetivo)	Unidad de Medida	Meta 2018 cantidad programada	Vinculación línea de acción pm�	Presupuesto por componente	10000	20000	30000	40000	50000	60000	70000	80000	90000	Presupuesto total
								Servicios personales	Materiales y suministros	Servicios generales	Transferencias, asignaciones y subsidios	Bienes muebles, inmuebles e intangibles	Inversión pública	Inversión financiera	Participaciones y aportaciones	Deuda pública	
1.6.5.1.1, 1.6.5.2.1, 1.6.5.2.2, 1.6.5.2.3, 1.6.5.2.4, 1.6.5.4.1, 1.6.5.4.2, 1.6.5.4.3, 1.6.5.4.4, 1.6.5.5.1, 1.6.5.5.3, 1.6.5.5.4, 1.6.5.8.10, 1.6.5.8.11, 1.6.5.8.12, 1.6.5.8.13, 1.6.5.8.14, 1.6.5.8.15, 1.6.5.8.17, 1.6.5.8.18, 1.6.5.8.19, 1.6.5.9.1		FIN	Contribuir a mejorar la calidad de vida de los ciudadanos, mediante la ejecución de obras de infraestructura, equipamiento y mantenimientos para generar un entorno urbano planeado y equipado	Porcentaje	Trimestre												
					Primer Trimestre												
					Segundo Trimestre												
					Tercero Trimestre												
					Cuarto Trimestre												
					0%	0%	0%	100%									
1.6.5.1.1, 1.6.5.2.1, 1.6.5.2.2, 1.6.5.2.3, 1.6.5.2.4, 1.6.5.4.1, 1.6.5.4.2, 1.6.5.4.3, 1.6.5.4.4, 1.6.5.5.1, 1.6.5.5.3, 1.6.5.5.4, 1.6.5.8.10, 1.6.5.8.11, 1.6.5.8.12, 1.6.5.8.13, 1.6.5.8.14, 1.6.5.8.15, 1.6.5.8.17, 1.6.5.8.18, 1.6.5.8.19, 1.6.5.9.1		P1	Los habitantes de la ciudad de Tijuana se benefician con Infraestructura Vial y Pluvial que mejoran su entorno y calidad de vida	Porcentaje	Trimestre												
					Primer Trimestre												
					Segundo Trimestre												
					Tercero Trimestre												
					Cuarto Trimestre												
					0%	100%	0%	100%									
1.6.5.2.1, 1.6.5.2.2, 1.6.5.4.1, 1.6.5.4.2, 1.6.5.4.3, 1.6.5.4.4, 1.6.5.9.1		P1C1	Infraestructura creada y equipada	Porcentaje	Trimestre												
					Primer Trimestre												
					Segundo Trimestre												
					Tercero Trimestre												
					Cuarto Trimestre												
					100%	100%	100%	100%									
1.6.5.2.1, 1.6.5.4.1, 1.6.5.4.3, 1.6.5.9.1		P1C1A1	Construcción y Reconstrucción de vialidades	Porcentaje de logro	Trimestre												
					Primer Trimestre												
					Segundo Trimestre												
					Tercero Trimestre												
					Cuarto Trimestre												
					100%	100%	100%	100%									
1.6.5.2.1, 1.6.5.4.1, 1.6.5.4.3		P1C1A2	Construcción y Reconstrucción de Pluviales	Porcentaje de logro	Trimestre												
					Primer Trimestre												
					Segundo Trimestre												
					Tercero Trimestre												
					Cuarto Trimestre												
					100%	100%	100%	100%									
1.6.5.2.1, 1.6.5.4.1, 1.6.5.4.3		P1C1A3	Creación y rehabilitación de equipamiento Urbano	Porcentaje de logro	Trimestre												
					Primer Trimestre												
					Segundo Trimestre												
					Tercero Trimestre												
					Cuarto Trimestre												
					100%	100%	100%	100%									
1.6.5.2.1, 1.6.5.2.3, 1.6.5.2.4, 1.6.5.8.10, 1.6.5.8.11, 1.6.5.8.12, 1.6.5.8.13, 1.6.5.8.14, 1.6.5.8.15, 1.6.5.8.17, 1.6.5.8.18, 1.6.5.8.19		P1C2	Vialidades y Pluviales mejorados	Porcentaje	Trimestre												
					Primer Trimestre												
					Segundo Trimestre												
					Tercero Trimestre												
					Cuarto Trimestre												
					100%	100%	100%	100%									
1.6.5.2.3		P1C2A1	Rehabilitación de vialidades de terracerías	Porcentaje de logro	Trimestre												
					Primer Trimestre												
					Segundo Trimestre												
					Tercero Trimestre												
					Cuarto Trimestre												
					100%	100%	100%	100%									
1.6.5.2.1, 1.6.5.8.10, 1.6.5.8.11, 1.6.5.8.12, 1.6.5.8.13, 1.6.5.8.14, 1.6.5.8.15, 1.6.5.8.17, 1.6.5.8.18, 1.6.5.8.19		P1C2A2	Rehabilitación de pavimentos asfálticos e hidráulicos	Porcentaje de logro	Trimestre												
					Primer Trimestre												
					Segundo Trimestre												
					Tercero Trimestre												
					Cuarto Trimestre												
					100%	100%	100%	100%									
1.6.5.2.4		P1C2A3	Mantenimiento de Infraestructura Pluvial	Porcentaje de logro	Trimestre												
					Primer Trimestre												
					Segundo Trimestre												
					Tercero Trimestre												
					Cuarto Trimestre												
					100%	100%	100%	100%									


NOMBRE Y FIRMA DE RESPONSABLE DEL PROGRAMA:

ARQ. MARTHA LORENZA GARCÍA GARCÍA

NOMBRE Y FIRMA DEL DIRECTOR/DELEGADO:


ARQ. MARTHA LORENZA GARCÍA GARCÍA

**AYUNTAMIENTO DE TIJUANA
PROGRAMA OPERATIVO ANUAL
EJERCICIO FISCAL 2018**

EJES	PND: MÉXICO PRÓSPERO	 TIJUANA
	PED: DESARROLLO ECONÓMICO SUSTENTABLE	
	PMD: CIUDAD SUSTENTABLE	

SECRETARÍA:	DESARROLLO URBANO Y ECOLOGÍA	DESAGREGACIÓN POR SEXO:	FEMENINO:	MASCULINO:	DESCRIPCIÓN DE LA POBLACIÓN OBJETIVO: LOGRAR UNA CIUDAD LIBRE DE CONTAMINACIÓN MEDIANTE LA CONCIENTIZACIÓN A LA CIUDADANÍA A TRAVÉS DE LA EDUCACIÓN AMBIENTAL Y CUMPLIMIENTO DE LAS NORMAS VIGENTES EN LA MATERIA.
DEPENDENCIA RESPONSABLE:	DIRECCIÓN DE PROTECCIÓN AL AMBIENTE		888,908	884,649	
NOMBRE DEL PROGRAMA:	PROGRAMA ECOLÓGICO SUSTENTABLE		0-14 AÑOS	16-44 AÑOS	
OBJETIVO PRINCIPAL DEL PMD:	4.5 CONSOLIDAR EL APROVECHAMIENTO SUSTENTABLE DEL ENTORNO, PREMISA PARA UNA TIJUANA SUSTENTABLE.		465,657	885,383	
PROGRAMA No.:	43		45-64 AÑOS	65 O MAS	
		335,988	86,529	PRESUPUESTO POR GRUPO DE GASTOS	

UNIDAD ADMVA	CLAVE PROGRAMÁTICA	NIVEL	FIN, PROPOSITO, COMPONENTE O ACTIVIDAD (DESCRIPCIÓN DEL OBJETIVO)	UNIDAD DE MEDIDA	META 2018 CANTIDAD PROGRAMADA	VINCULACIÓN LINEA DE ACCIÓN PMD	PRESUPUESTO POR COMPONENTE	10000	20000	30000	40000	50000	60000	70000	80000	90000	PRESUPUESTO TOTAL
								SERVICIOS PERSONALES	MATERIALES Y SUMINISTROS	SERVICIOS GENERALES	TRANSFERENCIAS, ASIGNACIONES Y SUBSIDIOS	BIENES MUEBLES, INMUEBLES E INTANGIBLES	INVERSIÓN PÚBLICA	INVERSIÓN FINANCIERA	PARTICIPACIONES Y APORTACIONES	DEUDA PÚBLICA	
1.6.3.1.1.1		FIN	Contribuir a la educación ambiental y concientización del cuidado del medio ambiente, mediante la promoción y difusión a la ciudadanía, y regulación de comercios e industrias del Municipio de Tijuana.	Porcentaje de logro	TRIMESTRE PRIMERO SEGUNDO TERCERO CUARTO 0% 0% 0% 100%	4.5.2.1											
1.6.3.1.1.1		P1	Los habitantes del Municipio de Tijuana cuentan con una concientización sobre la importancia del cuidado del medio ambiente, así como la correcta disposición de los residuos sólidos urbanos.	Porcentaje de logro	TRIMESTRE PRIMERO SEGUNDO TERCERO CUARTO 0% 100% 0% 100%	4.5.2.1											
1.6.3.1.1.1		P1C1	Cuidado del medio ambiente concientizando y sensibilizando a la ciudadanía	Porcentaje de logro	TRIMESTRE PRIMERO SEGUNDO TERCERO CUARTO 100% 100% 100% 100%	4.5.2.1											
1.6.3.1.1.1		P1C1A1	Visitas de seguimiento y verificación del programa "Fore Parques".	Porcentaje de logro	TRIMESTRE PRIMERO SEGUNDO TERCERO CUARTO 100% 100% 100% 100%	4.5.2.2											
1.6.3.1.1.1		P1C1A2	Mesas de trabajo para la planeación y análisis para proyectos de Tijuana Ecológica	Porcentaje de logro	TRIMESTRE PRIMERO SEGUNDO TERCERO CUARTO 100% 100% 100% 100%	4.5.2.1											
1.6.3.1.1.1		P1C1A3	Talleres de Educación Ambiental a nivel básico, medio superior y a las comunidades de la Ciudad, encaminados a la concientización sobre el cuidado del Medio Ambiente.	Porcentaje de logro	TRIMESTRE PRIMERO SEGUNDO TERCERO CUARTO 100% 100% 100% 100%	4.5.2.2											
1.6.3.1.1.1		P1C1A4	Forestación de áreas bandalizadas con apoyo de la comunidad	Porcentaje de logro	TRIMESTRE PRIMERO SEGUNDO TERCERO CUARTO 100% 100% 100% 100%	4.5.2.1											
1.6.3.1.1.1		P1C1A5	Campaña de sensibilización de reciclaje en centro de transferencia temporal	Porcentaje de logro	TRIMESTRE PRIMERO SEGUNDO TERCERO CUARTO 100% 100% 100% 100%	4.5.2.2											
1.6.3.1.1.1		P1C2	Normatividad ambiental aplicada, a través de anuencias cumplidas otorgadas y denuncias ciudadanas atendidas	Porcentaje de logro	TRIMESTRE PRIMERO SEGUNDO TERCERO CUARTO 100% 100% 100% 100%	4.5.2.1											



**AYUNTAMIENTO DE TIJUANA
PROGRAMA OPERATIVO ANUAL
EJERCICIO FISCAL 2018**

EJES	PND: MÉXICO PRÓSPERO	 TIJUANA
	PED: DESARROLLO ECONÓMICO SUSTENTABLE	
	PMD: CIUDAD SUSTENTABLE	

SECRETARÍA:	DESARROLLO URBANO Y ECOLOGÍA	DESAGREGACIÓN POR SEXO:	FEMENINO:	MASCULINO:	DESCRIPCIÓN DE LA POBLACION OBJETIVO: LOGRAR UNA CIUDAD LIBRE DE CONTAMINACIÓN MEDIANTE LA CONCIENTIZACIÓN A LA CIUDADANÍA A TRAVÉS DE LA EDUCACIÓN AMBIENTAL Y CUMPLIMIENTO DE LAS NORMAS VIGENTES EN LA MATERIA.
DEPENDENCIA RESPONSABLE:	DIRECCIÓN DE PROTECCIÓN AL AMBIENTE		888,908	884,649	
NOMBRE DEL PROGRAMA:	PROGRAMA ECOLÓGICO SUSTENTABLE		0-14 AÑOS	16-44 AÑOS	
OBJETIVO PRINCIPAL DEL PMD:	4.5 CONSOLIDAR EL APROVECHAMIENTO SUSTENTABLE DEL ENTORNO, PREMISA PARA UNA TIJUANA SUSTENTABLE.		465,657	885,383	
PROGRAMA No.:	43		45-64 AÑOS	65 Ó MAS	
		335,988	86,529	PRESUPUESTO POR GRUPO DE GASTOS	

UNIDAD ADMVA	CLAVE PROGRAMÁTICA	NIVEL	FIN, PROPOSITO, COMPONENTE O ACTIVIDAD (DESCRIPCIÓN DEL OBJETIVO)	UNIDAD DE MEDIDA	META 2018 CANTIDAD PROGRAMADA	VINCULACIÓN LINEA DE ACCIÓN PMD	PRESUPUESTO POR COMPONENTE	10000	20000	30000	40000	50000	60000	70000	80000	90000	PRESUPUESTO TOTAL
								SERVICIOS PERSONALES	MATERIALES Y SUMINISTROS	SERVICIOS GENERALES	TRANSFERENCIAS, ASIGNACIONES Y SUBSIDIOS	BIENES MUEBLES, INMUEBLES E INTANGIBLES	INVERSIÓN PÚBLICA	INVERSIÓN FINANCIERA	PARTICIPACIONES Y APORTACIONES	DEUDA PÚBLICA	
1.6.3.1.1.1		P1C2A1	Inspecciones Ambientales derivadas de Denuncias ciudadanas y/o patrullaje ecológico	Porcentaje de logro		4.5.2.1											
					TRIMESTRE												
					PRIMERO	SEGUNDO	TERCERO	CUARTO									
					100%	100%	100%	100%									
1.6.3.1.1.1		P1C2A2	Otorgamiento de Anuencias Cumplidas, emitidas por el Departamento de Análisis Ambiental	Porcentaje de logro		4.5.2.1											
					TRIMESTRE												
					PRIMERO	SEGUNDO	TERCERO	CUARTO									
					100%	100%	100%	100%									
1.6.3.1.1.1		P1C2A3	Regulación de centro de transferencia de residuos sólidos	Porcentaje de logro		4.5.2.1											
					TRIMESTRE												
					PRIMERO	SEGUNDO	TERCERO	CUARTO									
					100%	100%	100%	100%									

NOMBRE Y FIRMA DE RESPONSABLE DEL PROGRAMA:

ING. JUAN EDUARDO PEREZ GUTIERREZ

NOMBRE Y FIRMA DEL DIRECTOR/DELEGADO:

ING. JUAN EDUARDO PEREZ GUTIERREZ

**AYUNTAMIENTO DE TIJUANA
PROGRAMA OPERATIVO ANUAL
EJERCICIO FISCAL 2018**

EJES PND: MEXICO PROSPERO
PED: DESARROLLO HUMANO Y SOCIEDAD EQUITATIVA
PMD: CIUDAD SUSTENTABLE



SECRETARÍA:		DESARROLLO URBANO Y ECOLOGÍA		DESAGREGACIÓN POR SEXO:		FEMENINO:	MASCULINO:	DESCRIPCIÓN DE LA POBLACIÓN OBJETIVO										
DEPENDENCIA RESPONSABLE:		DIRECCIÓN DE SERVICIOS PÚBLICOS MUNICIPALES				888,908	884,649	EN BENEFICIO DE TODA LA CIUDADANÍA										
NOMBRE DEL PROGRAMA:		SERVICIOS PÚBLICOS		DESAGREGACIÓN POR GRUPO DE EDAD:		0-14 AÑOS	16-44 AÑOS	PRESUPUESTO POR GRUPO DE GASTOS										
OBJETIVO PRINCIPAL DEL PMD:		4.1 AMPLIAR LA COBERTURA DE LOS SERVICIOS PÚBLICOS MUNICIPALES				465,657	885,383											
PROGRAMA No.:		44				45-64 AÑOS	65 O MAS											
						335,988	86,829											
UNIDAD ADMVA	CLAVE PROGRAMÁTICA	NIVEL	FIN, PROPOSITO, COMPONENTE O ACTIVIDAD (DESCRIPCIÓN DEL OBJETIVO)	UNIDAD DE MEDIDA	META 2018: CANTIDAD PROGRAMADA	VINCULACIÓN LINEA DE ACCIÓN PMD	PRESUPUESTO POR COMPONENTE	10000	30000	40000	50000	60000	70000	80000	90000	PRESUPUESTO TOTAL		
								SERVICIOS PERSONALES	MATERIALES Y SUMINISTROS	SERVICIOS GENERALES	TRANSFERENCIAS, ASIGNACIONES Y SUBSIDIOS	BIENES MUEBLES, INMUEBLES E INTANGIBLES	INVERSIÓN PÚBLICA	INVERSIÓN FINANCIERA	PARTICIPACIONES Y APORTACIONES	DEUDA PÚBLICA		
1.6.4.1.1, 1.6.4.2.1, 1.6.4.3.1, 1.6.4.3.5	'060000	FIN	Contribuir a la consolidación de una imagen urbana limpia y ordenada, mediante la prestación de Servicios Públicos de calidad	Porcentaje	TRIMESTRE PRIMERO SEGUNDO TERCERO CUARTO 0% 0% 0% 100%	4.1.1.1												
1.6.4.1.1, 1.6.4.2.1, 1.6.4.3.1, 1.6.4.3.5	'061000	P1	Los habitantes de la ciudad de Tijuana se benefician de servicios públicos eficientes, que mejoran su entorno y su calidad de vida	Porcentaje	TRIMESTRE PRIMERO SEGUNDO TERCERO CUARTO 0% 100% 0% 100%	4.1.1.1												
1.6.4.1.1, 1.6.4.2.3.1	'061100	P1C1	Residuos sólidos urbanos recolectados	Porcentaje	TRIMESTRE PRIMERO SEGUNDO TERCERO CUARTO 0% 100% 0% 100%	4.1.1.1												
1.6.4.2.1, 1.6.4.2.3.1	'061101	P1C1A1	Ejecución del programa de recolección y transferencia de residuos sólidos	Porcentaje de logro	TRIMESTRE PRIMERO SEGUNDO TERCERO CUARTO 100% 100% 100% 100%	4.1.1.1												
1.6.4.2.1, 1.6.4.2.3.1	'061102	P1C1A2	Ejecución del programa de limpieza y mantenimiento de vialidades principales	Porcentaje de logro	TRIMESTRE PRIMERO SEGUNDO TERCERO CUARTO 100% 100% 100% 100%	4.1.1.1												
1.6.4.2.1, 1.6.4.2.3.1	'061103	P1C1A3	Supervisión para lograr una ciudad limpia y ordenada	Porcentaje de logro	TRIMESTRE PRIMERO SEGUNDO TERCERO CUARTO 100% 100% 100% 100%	4.1.1.1												
1.6.4.3.1, 1.6.4.3.2, 1.6.4.3.3, 1.6.4.3.4, 1.6.4.3.5	'061200	P1C2	Mantenimiento de alumbrado público, semáforos, áreas verdes, panteones y señalamiento vial atendidos	Porcentaje	TRIMESTRE PRIMERO SEGUNDO TERCERO CUARTO 100% 100% 100% 100%	4.1.1.1												
1.6.4.3.1, 1.6.4.3.2, 1.6.4.3.3, 1.6.4.3.4, 1.6.4.3.5	'061201	P1C2A1	Conservación y mejora del alumbrado público y semáforos	Porcentaje de logro	TRIMESTRE PRIMERO SEGUNDO TERCERO CUARTO 100% 100% 100% 100%	4.1.1.1												
1.6.4.3.1, 1.6.4.3.2, 1.6.4.3.3, 1.6.4.3.4, 1.6.4.3.5	'061202	P1C2A2	Conservación y mejora del señalamiento vial	Porcentaje de logro	TRIMESTRE PRIMERO SEGUNDO TERCERO CUARTO 100% 100% 100% 100%	4.1.1.1												
1.6.4.3.1, 1.6.4.3.2, 1.6.4.3.3, 1.6.4.3.4, 1.6.4.3.5	'061203	P1C2A3	Conservación y mejora de las áreas verdes y panteones publicos	Porcentaje de logro	TRIMESTRE PRIMERO SEGUNDO TERCERO CUARTO 100% 100% 100% 100%	4.1.1.1												
1.6.4.3.1, 1.6.4.3.2, 1.6.4.3.3, 1.6.4.3.4, 1.6.4.3.5	'061204	P1C2A4	Elaboración, revisión y actualización de proyectos y proyectos especiales de infraestructura de servicios públicos municipales	Porcentaje de logro	TRIMESTRE PRIMERO SEGUNDO TERCERO CUARTO 100% 100% 100% 100%	4.1.1.1												

NOMBRE Y FIRMA DE RESPONSABLE DEL PROGRAMA:
ARQ. VICTOR RAUL LOPEZ ALCARAZ

NOMBRE Y FIRMA DE RESPONSABLE DEL PROGRAMA:
ARQ. VICTOR RAUL LOPEZ ALCARAZ



TIJUANA

PMD: 3. EDUCACIÓN DE CALIDAD
 PED: 4. EDUCACIÓN PARA LA VIDA
 PMS: 1. CIUDAD INCLUYENTE

**AYUNTAMIENTO DE TIJUANA
 PROGRAMA OPERATIVO ANUAL
 EJERCICIO FISCAL 2018**

SECRETARÍA DE DESARROLLO SOCIAL SECRETARÍA DE DESARROLLO SOCIAL CONSTRUCCIÓN DE LA CASA CULTURAL CERRO COLORADO	NIVEL	FIN, PROPOSITO, COMPONENTE O ACTIVIDAD (DESCRIPCIÓN DEL OBJETIVO)	UNIDAD DE MEDIDA	DESAGREGACIÓN POR SEXO:						VINCULACIÓN LINEA DE ACCIÓN PMD	PRESUPUESTO POR COMPONENTE	DESCRIPCIÓN DE LA POBLACIÓN OBJETIVO: SE BENEFICARA DE MANERA DIRECTA A LA POBLACIÓN DE LA DELEGACIÓN CERRO COLORADO QUE TIENE UNA POBLACIÓN APROXIMADAMENTE DE 15,000 HABITANTES, SIN EMBARGO, QUIENES VIVEN EN LAS DELEGACIONES ALEDAÑAS COMO LA PRESA Y LA PRESA ESTE, OTAY CENTENARIO Y SANCHEZ SEBA USUARIO POTENCIAL DEL ESPACIO CASA CULTURAL CERRO COLORADO	PRESUPUESTO TOTAL								
				VARONES	MUJERES	AMBOS SEXOS	OTROS	OTROS	OTROS												
SECRETARÍA DE DESARROLLO SOCIAL SECRETARÍA DE DESARROLLO SOCIAL CONSTRUCCIÓN DE LA CASA CULTURAL CERRO COLORADO		PROMOVER Y FORTALECER EL PATRIMONIO SOCIAL Y CULTURAL DE LA CIUDAD	47	DESAGREGACIÓN POR GRUPO DE EDAD:																	
UNIDAD ADMINISTRATIVA				DESAGREGACIÓN POR GRUPO DE EDAD:																	
5.4.11.5.1.2 5.4.12.5.1.2	FIN	CONTRIBUIR A LA CREACIÓN DE UN ESPACIO FÍSICO MEDIANTE LA EDIFICACIÓN DE LA CASA CULTURAL CERRO COLORADO	PORCENTAJE DE CIUDADANOS BENEFICIADOS	FEMENINO:		MASCULINO:		AMBOS SEXOS:		1.7.2.3	70,000.00	10,000	20,000	30,000	40,000	50,000	60,000	70,000	80,000	90,000	100,000
5.4.11.5.1.2 5.4.12.5.1.2	P1	LA POBLACIÓN TIENE ACCESO A UN ESPACIO CULTURAL PARA EL DISFRUTE Y RECREACIÓN DE ACTIVIDADES CULTURALES PROMOVIDOS POR LA CASA CULTURAL	PORCENTAJE DE CIUDADANOS BENEFICIADOS	FEMENINO:		MASCULINO:		AMBOS SEXOS:		1.7.2.3	16-44 AÑOS	10000	20000	30000	40000	50000	60000	70000	80000	90000	100000
5.4.11.5.1.2 5.4.12.5.1.2	PI C1	APOYO DE RECURSO FINANCIERO PARA EL ALZAMIENTO REALIZADO	PORCENTAJE DE RECURSO EFICIENTEMENTE	FEMENINO:		MASCULINO:		AMBOS SEXOS:		1.7.2.3	65 O MAS	10000	20000	30000	40000	50000	60000	70000	80000	90000	100000
5.4.11.5.1.2 5.4.12.5.1.2	PI C1 A1	CONSTRUIR UN ESPACIO FÍSICO DE ENCUENTRO SOCIAL Y CULTURAL MEDIANTE LA CONSTRUCCIÓN DE LA DELEGACIÓN CERRO COLORADO Y DELEGACIONES ALEDAÑAS	PORCENTAJE DE RECURSO EFICIENTEMENTE	FEMENINO:		MASCULINO:		AMBOS SEXOS:		1.7.2.3		10000	20000	30000	40000	50000	60000	70000	80000	90000	100000

NOMBRE Y FIRMA DEL DIRECTOR DELEGADO:
 C. P. GEMMAL CRISTAL GERRONDEZ VALADEZ

NOMBRE Y FIRMA DE RESPONSABLE DEL PROGRAMA:
 LIC. MARCO JOSÉ GUIMÉNEZ



Handwritten initials and signatures: 'sep', '7', and 'ub'.

**AYUNTAMIENTO DE TIJUANA
PROGRAMA OPERATIVO ANUAL
EJERCICIO FISCAL 2018**

EJES

PND: EJE 2 MÉXICO INCLUYENTE
PED: EJE 1 DESARROLLO HUMANO Y SOCIEDAD EQUITATIVA
PMD: EJE 1. CIUDAD INCLUYENTE



SECRETARÍA:	SECRETARÍA DE DESARROLLO SOCIAL			UNIDAD DE MEDIDA	META 2018 CANTIDAD PROGRAMADA	VINCULACIÓN LINEA DE ACCIÓN PMD	PRESUPUESTO POR COMPONENTE	PRESUPUESTO POR GRUPO DE GASTOS										
	DEPENDENCIA RESPONSABLE:	NOMBRE DEL PROGRAMA:	OBJETIVO PRINCIPAL DEL PMD:					NO. PROGRAMA:	10000	20000	30000	40000	50000	60000	70000	80000	90000	PRESUPUESTO TOTAL
	SECRETARÍA DE DESARROLLO SOCIAL	COORDINACIÓN POLÍTICA SOCIAL	1.1. PARTICIPACIÓN CIUDADANA EFECTIVA PARA FORTALECER LA GOBERNANZA	48				SERVICIOS PERSONALES	MATERIALES Y SUMINISTROS	SERVICIOS GENERALES	TRANSFERENCIAS, ASIGNACIONES Y SUBSIDIOS	BIENES MUEBLES E INTANGIBLES	INVERSIÓN PÚBLICA	INVERSIÓN FINANCIERA	PARTICIPACIONES Y APORTACIONES	DEUDA PÚBLICA		
			CONTRIBUIR A MEJORAR LA CALIDAD DE VIDA DE LA POBLACION EN SITUACION DE POBREZA O REZAGO SOCIAL MEDIANTE DE LA ARTICULACION DE ACCIONES EN LA GENERACION DE ESQUEMAS DE DESARROLLO COMUNITARIO Y PROCESOS DE PARTICIPACION SOCIAL		PRIMERO	SEGUNDO	TERCERO	CUARTO	100%	1.1.1.2								
			POBLACION TIJUANENSE EN SITUACION DE POBREZA O REZAGO SOCIAL RECIBEN APOYO PARA AMPLIAR SUS CAPACIDADES HUMANAS Y DE CONVIVENCIA MEJORANDO EL ENTORNO EN QUE SE DESENVUELVEN		PRIMERO	SEGUNDO	TERCERO	CUARTO	100%	100%	100%	100%	1.1.1.2					
			ACCIONES DE IMPULSO A LA ORGANIZACION SOCIAL, PARA PREVENIR SITUACIONES DE POBREZA Y REZAGO SOCIAL A TRAVES DE LOS PROGRAMAS QUE OFRECE LA SECRETARIA, ASI COMO EN COORDINACION CON LAS ENTIDADES PARAMUNICIPALES PROMOVIDOS		PRIMERO	SEGUNDO	TERCERO	CUARTO	100%	100%	100%	100%	1.1.1.2					
			IMPULSAR Y COORDINAR EL PROGRAMA DE INCLUSION DE PERSONAS EN SITUACION DE CALLE		PRIMERO	SEGUNDO	TERCERO	CUARTO	100%	100%	100%	100%	1.1.1.2					
			PROMOVER LA ADECUACION, MANTENIMIENTO Y REHABILITACION DE ESPACIOS PUBLICOS		PRIMERO	SEGUNDO	TERCERO	CUARTO	100%	100%	100%	100%	1.1.1.2					
			SEGUIMIENTO DE PROGRAMAS SOCIALES		PRIMERO	SEGUNDO	TERCERO	CUARTO	100%	100%	100%	100%	1.1.1.2					
			APOYOS MUNICIPALES DE ASISTENCIA ECONOMICA Y HUMANITARIA ENTREGADOS.		PRIMERO	SEGUNDO	TERCERO	CUARTO	100%	100%	100%	100%	1.1.1.2					
			GESTIONAR RECURSOS PARA ENTREGARLOS A LA POBLACION EN SITUACION DE POBREZA O REZAGO SOCIAL		PRIMERO	SEGUNDO	TERCERO	CUARTO	100%	100%	100%	100%	1.1.1.2					
			SEGUIMIENTO A LOS ACUERDOS DERIVADOS DE LAS JUNTAS DE GOBIERNO DE LAS ENTIDADES PARA MUNICIPALES		PRIMERO	SEGUNDO	TERCERO	CUARTO	100%	100%	100%	100%	1.1.1.2					
			ATENCION A LOS BENEFICIARIOS DEL PROGRAMA PROSPERA TANTO EN LA SECRETARIA COMO EN LAS DELEGACIONES DEL SISTEMA		PRIMERO	SEGUNDO	TERCERO	CUARTO	100%	100%	100%	100%	1.1.1.2					

NOMBRE Y FIRMA DE RESPONSABLE DEL PROGRAMA:

U.C. MARIO OSUNA JIMENEZ

NOMBRE Y FIRMA DEL DIRECTOR/DELEGADO:

C.P. GEMMA CRISTAL HERNANDEZ VALADEZ

**AYUNTAMIENTO DE TIJUANA
PROGRAMA OPERATIVO ANUAL
EJERCICIO FISCAL 2018**

EJES: PND: 2. MEXICO INCLUYENTE
PED: 2. SOCIEDAD SALUDABLE
PMD: 1. CIUDAD INCLUYENTE



SECRETARIA:	SECRETARIA DE DESARROLLO SOCIAL	DESGREGACIÓN POR SEXO:	FEMENINO:	MASCULINO:	DESCRIPCIÓN DE LA POBLACIÓN OBJETIVO:	PARA LOS TRABAJADORES DEL H. AYUNTAMIENTO, NO SINDICALIZADOS Y SUS DEPENDIENTES. PARA LOS GRUPOS VULNERABLES DEL MUNICIPIO.
DEPENDENCIA RESPONSABLE:	DIRECCION MUNICIPAL DE SALUD		4715	5383		
NOMBRE DEL PROGRAMA:	SALUD PUBLICA	DESGREGACIÓN POR GRUPO DE EDAD:	0-14 AÑOS	16-44 AÑOS		
OBJETIVO PRINCIPAL DEL PMD:	L1 POBLACION BENEFICIADA POR COBERTURA DE SERVICIOS		1453	5341		
NO. PROGRAMA:	50		45-64 AÑOS	65 O MAS		
			2535	769	PRESUPUESTO POR GRUPO DE GASTOS	


UNIDAD ADMINISTRATIVA	CLAVE PROGRAMATICA	NIVEL	FIN, PROPOSITO, COMPONENTE O ACTIVIDAD (DESCRIPCIÓN DEL OBJETIVO)	UNIDAD DE MEDIDA	META 2018 (CANTIDAD PROGRAMADA)	VINCULACIÓN LINEA DE ACCIÓN PMD	PRESUPUESTO POR COMPONENTE	PRESUPUESTO POR GRUPO DE GASTOS										
								10000	20000	30000	40000	50000	60000	70000	80000	90000	PRESUPUESTO TOTAL	
								SERVICIOS PERSONALES	MATERIALES Y SUMINISTROS	SERVICIOS GENERALES	TRANSFERENCIAS, ASIGNACIONES Y SUBSIDIOS	BIENES MUEBLES, INMUEBLES E INTANGIBLES	INVERSION PUBLICA	INVERSION FINANCIERA	PARTICIPACIONES Y APORTACIONES	DEUDA PUBLICA		
1.4.2.1.1.1.	10000	FIN	CONTRIBUIR A MEJORAR LA CALIDAD DE VIDA DE LA POBLACION DE TIJUANA, MEDIANTE LA LANZAMIENTO DE LOS SERVICIOS MEDICOS SUJECIENTES, PROGRAMAS DE ORIENTACION Y PREVENICION CON ACCIONES EFICACES	PORCENTAJE LOGRO	0%	1,5-9-2												
1.4.2.1.1.1.	011000	P1	La poblacion de Tijuana y de grupos vulnerables mejora la calidad de vida.	PORCENTAJE LOGRO	0%	1,5-9-2												
1.4.2.1.1.1	11100	P1C1	REALIZADO CONTROL SANITARIO DE LOS ANIMALES CALLEJEROS (PERROS Y GATOS) PREVIENE PROBLEMAS DE SALUD	PORCENTAJE LOGRO	0%	1,5-9-2												
1.4.2.1.1.2	011101	P1C1A1	Captura de animales y adopcion de animales realizadas	PORCENTAJE LOGRO	25%	1,5-9-2												
1.4.2.1.1.3	11102	P1C1A2	Esterilizacion y vacunacion a través de asociaciones protectoras de animales	PORCENTAJE LOGRO	25%	1,5-9-2												
1.4.2.1.1.4	011103	P1C1A3	SACRIFICIO ANIMALES COMPAÑIA EN ETAPA TERMINAL	PORCENTAJE LOGRO	25%	1,5-9-2												
1.4.2.1.1.5	11200	P1C2	ENTREGADOS LOS SERVICIOS MEDICOS SUFICIENTES A LA POBLACION VULNERABLE DE TIJUANA.	PORCENTAJE LOGRO	20%	1,5-9-2												
1.4.2.1.1.6	011201	P1C2A1	Realizacion de exámenes clinicos y su valoracion a pacientes del trabajo sexo comercial	ANALISIS CLINICOS	25%	1,5-9-2												
1.4.2.1.1.7	11202	P1C2A2	Acciones preventivas y orientaciones salud a pacientes de poblacion abierta.	PORCENTAJE LOGRO	25%	1,5-9-2												
1.4.2.1.1.8	011203	P1C2A3	Elaboracion de notas y certificados medicos a ciudadanos detenidos y/o sospechosos de manejar en estado de ebriedad	PORCENTAJE LOGRO	35%	1,5-9-2												
1.4.2.1.1.9	11300	P1C3	LOS TRABAJADORES Y SUS BENEFICIARIOS DEL AYUNTAMIENTO RECIBEN SERVICIOS MEDICOS OTORGADOS.	PORCENTAJE LOGRO	35%	1,5-9-2												
1.4.2.1.1.10	011301	P1C3A1	Pacientes atendidos determinaciones primer y segundo nivel	PORCENTAJE LOGRO	35%	1,5-9-2												
1.4.2.1.1.11	011302	P1C3A2	Autorizacion de hospitalizaciones	PORCENTAJE LOGRO	35%	1,5-9-2												
1.4.2.1.1.12	011303	P1C3A3	Asignacion de pacientes a estudios clinicos	PORCENTAJE LOGRO	35%	1,5-9-2												

NOMBRE Y FIRMA DE RESPONSABLE DEL PROGRAMA:
LIC. Hector D. Avila Nestle
SubDirector Administrativo

NOMBRE Y FIRMA DEL DIRECTOR/DELEGADO:
DR. ALFREDO HAUTER SALAZAR
DIRECTOR GENERAL

**AYUNTAMIENTO DE TIJUANA
PROGRAMA OPERATIVO ANUAL
EJERCICIO FISCAL 2018**

EJES PND: 4 MÉXICO PROSPERA
PED: 3 DESARROLLO ECONÓMICO SUSTENTABLE
PMD: 2 CIUDAD COMPETITIVA



SECRETARÍA:	SECRETARÍA DE DESARROLLO ECONÓMICO	DESAGREGACIÓN POR SEXO:	FEMENINO:	MASCULINO:	DESCRIPCIÓN DE LA POBLACIÓN OBJETIVO: La población tijuana de los 3 sectores económico productivos
DEPENDENCIA RESPONSABLE:	SECRETARÍA DE DESARROLLO ECONÓMICO PROMOCIÓN Y FOMENTO DEL EMPLEO Y LA INVERSIÓN		306,000	150,000	
NOMBRE DEL PROGRAMA:		DESAGREGACIÓN POR GRUPO DE EDAD:	0-14 AÑOS	16-44 AÑOS	
OBJETIVO PRINCIPAL DEL PMD:	OFRECER MEJORES OPORTUNIDADES Y SEGURIDAD A LAS INVERSIONES, IMPULSAR EMPRESAS CON ALTO VALOR AGREGADO Y ALTA TECNOLOGÍA, IMPULSAR LA APERTURA Y CRECIMIENTO DE NEGOCIOS ASI COMO PROMOVER A LOS EMPRENDEDORES		45-64 AÑOS	65 O MAS	
NO. PROGRAMA:	55	200,000	5,000	PRESUPUESTO POR GRUPO DE GASTOS	

UNIDAD ADMINISTRATIVA	CLAVE PROGRAMATICA	NIVEL	FIN, PROPOSITO, COMPONENTE O ACTIVIDAD (DESCRIPCIÓN DEL OBJETO)	UNIDAD DE MEDIDA	META 2018 CANTIDAD PROGRAMADA	VINCULACIÓN LINEA DE ACCIÓN PMD	PRESUPUESTO POR COMPONENTE	10000	20000	30000	40000	50000	60000	70000	80000	90000	PRESUPUESTO TOTAL
								SERVICIOS PERSONALES	MATERIALES Y SUMINISTROS	SERVICIOS GENERALES	TRANSFERENCIAS, ASIGNACIONES Y SUBSIDIOS	BIENES MUEBLES, INMUEBLES E INTANGIBLES	INVERSION PUBLICA	INVERSION FINANCIERA	PARTICIPACIONES Y APORTACIONES	DEUDA PÚBLICA	
1.3.1.1.1.1		FIN	CONTRIBUIR A LA GENERACIÓN DE EMPLEO MEDIANTE EL FOMENTO A LAS MICRO Y PEQUEÑAS EMPRESAS QUE PERMITA INCREMENTAR LA INVERSIÓN PRIVADA Y EXTRANJERA DIRECTA	PORCENTAJE DE LOGRO	0% 0% 0% 3%	2.1.2.3											
1.3.1.1.1.1		P1	LA POBLACIÓN TIJUANENSE CUENTA CON MÁS EMPLEOS FORMALES GRACIAS A LA PROMOCIÓN DE LA CIUDAD Y LA ATRACCIÓN, RETENCIÓN Y CRECIMIENTO DE LA INVERSIÓN PRIVADA	PORCENTAJE DE LOGRO	0% 2% 0% 2%	2.1.2.3											
1.3.1.1.1.1		PI C1	INVERSIÓN Y PROMOCIÓN ESTRATÉGICA DE LAS VENTAJAS COMPETITIVAS DE LA CIUDAD INCREMENTADA	PORCENTAJE DE LOGRO	25% 25% 25% 25%	2.1.2.3											
1.3.1.1.1.1		PI C1A1	IMPULSO A LA INVERSIÓN Y LA RETENCIÓN DE EMPRESAS A TRAVÉS DE LA PROSPECCIÓN DE INVERSIONISTAS	PORCENTAJE DE LOGRO	25% 25% 25% 25%	2.1.2.3											
1.3.1.1.1.1		PI C2	PROMOCIÓN DE LOS SECTORES ECONÓMICOS Y OFERTA EXPORTABLE DE TIJUANA A NIVEL REGIONAL Y NACIONAL EN MISIONES COMERCIALES, EXPOS, FERIAS Y EVENTOS ESTRATÉGICOS INCREMENTADA	PORCENTAJE DE LOGRO	0% 50% 0% 50%	2.1.2.3											
1.3.1.1.1.1		PI C2A1	PROMOCIÓN DE LA OFERTA LABORAL DE LOS DIFERENTES SECTORES PRODUCTIVOS DE LA CIUDAD PARA INCREMENTAR LA PRODUCTIVIDAD ECONÓMICA DE TIJUANA	PORCENTAJE DE LOGRO	25% 25% 25% 25%	2.1.2.3											
1.3.1.1.1.1		PI C3A2	CONTRIBUCIÓN DEL DESARROLLO EMPRENDEDOR E INNOVADOR DE TIJUANA MEDIANTE LA COORDINACIÓN CON LOS ORGANISMOS ACADÉMICOS, EMPRESARIALES Y GUBERNAMENTALES PARA LA ELABORACIÓN Y EJECUCIÓN DE PROYECTOS EN LA CIUDAD	PORCENTAJE DE LOGRO	25% 25% 25% 25%	2.1.2.3											

NOMBRE Y FIRMA DE RESPONSABLE DEL PROGRAMA:

SECRETARÍA DE DESARROLLO ECONÓMICO

NOMBRE Y FIRMA DEL DIRECTOR/DELEGADO:

SECRETARÍA DE DESARROLLO ECONÓMICO



AYUNTAMIENTO DE TIJUANA
COMPARATIVO DE METAS DE PROGRAMAS DEL PRESUPUESTO DE EGRESOS AUTORIZADOS DEL EJERCICIO FISCAL 2017 CON PRONOSTICO DE CIERRE VS PROYECTADO PARA EL EJERCICIO FISCAL 2018

XXVII AYUNTAMIENTO
TIJUANA

Dependencia, Delegación y/o Paramunicipal: **Nombre del Programa: FIDEICOMISO FONDOS TIJUANA**

SECRETARIA DE DESARROLLO ECONOMICO

Titular o Responsable: **Objetivo del Programa: 2.1. LIDERAR EL DESARROLLO ECONOMICO DEL MUNICIPIO**

LIC. DAVID MORENO LAVEAGA

Ramo: **Plan Municipal de Desarrollo 2017 - 2019.**

Unidad Admva.	Nivel	Clave Presupuestal	Subprograma / Actividades	Unidad de Medida	Programado Autorizado a Sep. de 2017	Logrado a Sept. 2017	Proyectado a Dic. 2017	Cierre Proyectado 2017 (A)	Proyectado para 2018 (B)	Diferencia 2017 - 2018 (A-B)	Justificación y/o Observaciones	
												METAS
EJE 2 CIUDAD COMPETITIVA												
ECONOMÍA												
1.3.2.1.1.1	FIN	20000	CONTRIBUIR AL DESARROLLO ECONOMICO MEDIANTE EL OTORGAMIENTO DE FINANCIAMIENTOS A LAS MIPYME, EMPRENDEDORES Y SUBSIDIOS A ORGANISMOS NO GUBERNAMENTALES DE LA CIUDAD DE TIJUANA	PORCENTAJE DE COBERTURA EN LA CIUDAD	100%		100%	100%	100%	0		
1.3.2.1.1.1	PRO	21000	LA POBLACIÓN DE TIJUANA SE CONSOLIDA Y CRECE MEJORANDO LAS CONDICIONES EN QUE DESARROLLAN SUS ACTIVIDADES PRODUCTIVAS	PORCENTAJE DE EMPRESAS E INSTITUCIONES BENEFICIARIAS	100%		100%	100%	100%	0		
1.3.2.1.1.1	COM	21100	CREDITOS OTORGADOS PARA FORTALECER LAS MIPYMES Y EMPRENDEDORES DE LA CIUDAD DE TIJUANA	PORCENTAJE SOLICITUDES APROBADAS	100%		100%	100%	100%	0		
1.3.2.1.1.1	ACT	21101	OTORGAMIENTO DE CREDITOS A LAS MIPYMES Y EMPRENDEDORES A TRAVES DEL FIDEICOMISO FONDOS TIJUANA	PORCENTAJE DE CREDITOS Y APOYOS OTORGADOS	100%		100%	100%	100%	0		



TESORERIA MUNICIPAL
 PROYECTADO Y PRESUPUESTO

Handwritten signature and date: 10/11

**AYUNTAMIENTO DE TIJUANA
PROGRAMA OPERATIVO ANUAL
EJERCICIO FISCAL 2018**

EJES
PND: VI.2 MEXICO INCLUYENTE
PED: EJE 5 BIENESTAR Y DESARROLLO HUMANO
PMD: EJE 5 CIUDAD EFICIENTE Y DEMOCRATICA



SECRETARIA:	SECRETARIA DE GOBIERNO	DESAGREGACIÓN POR SEXO:	FEMENINO:	MASCULINO:	DESCRIPCIÓN DE LA POBLACIÓN OBJETIVO: LAS MEJORAS EN SERVICIOS Y LOS ESQUEMAS DE PARTICIPACION CIUDADANA VAN DIRECCIONADOS A LOS 280,292 HABITANTES DE LA DELEGACION LA PRESA, A.L.R.
DEPENDENCIA RESPONSABLE:	DELEGACION LA PRESA, A.L.R.		140,837	139,455	
NOMBRE DEL PROGRAMA:	DELEGACION LA PRESA, A.L.R.		0-14 AÑOS	15-44 AÑOS	
OBJETIVO PRINCIPAL DEL PMD:	EJE 5 CIUDAD EFICIENTE Y DEMOCRATICA		91020	139246	
NO. PROGRAMA:	59	DESAGREGACIÓN POR GRUPO DE EDAD:	45-64 AÑOS	65 O MAS	PRESUPUESTO POR GRUPO DE GASTOS
			45506	4520	

UNIDAD ADMINISTRATIVA	CLAVE PROGRAMATICA	NIVEL	FIN, PROPOSITO, COMPONENTE O ACTIVIDAD (DESCRIPCIÓN DEL OBJETIVO)	UNIDAD DE MEDIDA	META 2018 CANTIDAD PROGRAMADA	VINCULACIÓN LINEA DE ACCIÓN PMD	PRESUPUESTO POR COMPONENTE	10000	20000	30000	40000	50000	60000	70000	80000	90000	PRESUPUESTO TOTAL
								SERVICIOS PERSONALES	MATERIALES Y SUMINISTROS	SERVICIOS GENERALES	TRANSFERENCIAS, ASIGNACIONES Y SUBSIDIOS	BIENES MUEBLES, INMUEBLES E INTANGIBLES	INVERSIÓN PÚBLICA	INVERSIÓN FINANCIERA	PARTICIPACIONES Y APORTACIONES	DEUDA PÚBLICA	
		FIN	CONTRIBUIR EN EL MEJORAMIENTO DE LA CALIDAD DE VIDA DE LOS HABITANTES DE LA DELEGACION LA PRESA, A.L.R. MEDIANTE MEJORAS EN SERVICIOS E IMPULSANDO ESQUEMAS DE PARTICIPACION CIUDADANA	INDICE DE MEJORAMIENTO DE CALIDAD DE VIDA	TRIMESTRE PRIMERO SEGUNDO TERCERO CUARTO 90%	5-2-1-4											
		PROPOSITO	LOS HABITANTES DE LA DELEGACION LA PRESA, A.L.R. CUENTAN CON MEJOR CALIDAD DE VIDA MEDIANTE PROGRAMAS Y SERVICIOS	INDICE DE MEJORAMIENTO DE CALIDAD DE VIDA	TRIMESTRE PRIMERO SEGUNDO TERCERO CUARTO 90%	5-2-1-4											
1.2.4.2.3.1		COMPONENTE	MANTENIMIENTO DE INFRAESTRUCTURA Y SERVICIOS MEJORADOS	INDICE DE COBERTURA DE SERVICIOS	TRIMESTRE PRIMERO SEGUNDO TERCERO CUARTO 5% 5% 5% 5%	5-2-1-4											
1.2.4.2.3.1		ACTIVIDAD	MANTENIMIENTO DE VIALIDADES	INDICE DE MANTENIMIENTO DE VIALIDADES	TRIMESTRE PRIMERO SEGUNDO TERCERO CUARTO 25% 25% 25% 25%	5-2-1-4											
1.2.4.2.3.1		ACTIVIDAD	MANTENIMIENTO DE LUMINARIAS	INDICE DE MANTENIMIENTO DE LUMINARIAS	TRIMESTRE PRIMERO SEGUNDO TERCERO CUARTO 25% 25% 25% 25%	5-2-1-4											
1.2.4.2.3.1		ACTIVIDAD	MANTENIMIENTO DE PARQUES, JARDINES Y ESPACIOS PUBLICOS	INDICE DE MANTENIMIENTO DE AREAS VERDES Y ESPACIOS PUBLICOS	TRIMESTRE PRIMERO SEGUNDO TERCERO CUARTO 25% 25% 25% 25%	5-2-1-4											
		COMPONENTE	TRAMITES DE OPERACION, CONSTRUCCION Y ACTOS DE REGISTRO CIVIL ATENDIDOS	INDICE DE TRAMITES AUTORIZADOS	TRIMESTRE PRIMERO SEGUNDO TERCERO CUARTO 20% 20% 20% 20%	5-2-1-4											
1.2.4.2.7.1		ACTIVIDAD	ANALIZAR, INSPECCIONAR Y AUTORIZAR LICENCIAS DE CONSTRUCCION, USO DE SUELO Y DE OPERACION DE COMERCIO ESTABLECIDO	INDICE DE TRAMITES DE CONTROL URBANO ATENDIDOS	TRIMESTRE PRIMERO SEGUNDO TERCERO CUARTO 25% 25% 25% 25%	5-2-1-4											
1.2.4.2.6.1		ACTIVIDAD	ATENDER LOS REGISTROS Y TRAMITES DEL REGISTRO CIVIL	INDICE DE DE REGISTROS Y TRAMITES DE REGISTRO CIVIL ATENDIDOS	TRIMESTRE PRIMERO SEGUNDO TERCERO CUARTO 25% 25% 25% 25%	5-2-1-4											
		COMPONENTE	PARTICIPACION CIUDADANA PROMOVIDA	INDICE DE PARTICIPACION CIUDADANA	TRIMESTRE PRIMERO SEGUNDO TERCERO CUARTO 4% 4% 4% 4%	5-2-1-4											
1.2.4.2.4.1		ACTIVIDAD	CONFORMAR Y REESTRUCTURAR COMITES DE VECINOS	INDICE DE COMITES DE VECINOS CONFORMADOS Y REESTRUCTURADOS	TRIMESTRE PRIMERO SEGUNDO TERCERO CUARTO 25% 25% 25% 25%	5-2-1-4											
1.2.4.2.4.1		ACTIVIDAD	ACERCAR LOS SERVICIOS DEL AYUNTAMIENTO A LAS COLONIAS	INDICE DE JORNADAS REALIZADAS	TRIMESTRE PRIMERO SEGUNDO TERCERO CUARTO 25% 25% 25% 25%	5-2-1-4											
1.2.4.2.4.1		ACTIVIDAD	REALIZAR EVENTOS DEPORTIVOS, SOCIALES, CIVICOS Y CULTURALES	INDICE DE EVENTOS REALIZADOS	TRIMESTRE PRIMERO SEGUNDO TERCERO CUARTO 25% 25% 25% 25%	5-2-1-4											
1.2.4.2.1.1		ACTIVIDAD	BRINDAR ASISTENCIA SOCIAL A LA POBLACION DE ESCASOS RECURSOS	INDICE DE APOYOS OTORGADOS	TRIMESTRE PRIMERO SEGUNDO TERCERO CUARTO 25% 25% 25% 25%	5-2-1-4											

NOMBRE Y FIRMA DE RESPONSABLE DEL PROGRAMA:
C.P. REYNITA CABRERA GONZALEZ

NOMBRE Y FIRMA DEL DIRECTOR/DELEGADO:
ARQ. JUAN RAMON LOPEZ MEDINA

**AYUNTAMIENTO DE TIJUANA
PROGRAMA OPERATIVO ANUAL
EJERCICIO FISCAL 2018**

EJES	V1.2 MEXICO INCLUYENTE
	PED: EJE 1. DESARROLLO HUMANO Y SOCIEDAD EQUITATIVA
	PMD: EJE 5 CIUDAD EFICIENTE Y DEMOCRATICA

SECRETARIA:	SECRETARIA GENERAL.
DEPENDENCIA RESPONSABLE:	DELEGACION MUNICIPAL CENTRO
NOMBRE DEL PROGRAMA:	CONDUCCION DE LAS POLITICAS PUBLICAS
OBJETIVO PRINCIPAL DEL PMD:	5.2.- FORTALECER LAS DELEGACIONES MUNICIPALES
NO. PROGRAMA:	60

DESAGREGACIÓN POR SEXO:	FEMENINO:	MASCULINO:
	0-14 AÑOS	16-44 AÑOS
DESAGREGACIÓN POR GRUPO DE EDAD:	24,316	31,417
	45-64 AÑOS	65 Ó MAS
	43,012	15,319

DESCRIPCIÓN DE LA POBLACIÓN OBJETIVO:	

UNIDAD ADMINISTRATIVA	CLAVE PROGRAMATICA	NIVEL	FIN, PROPOSITO, COMPONENTE O ACTIVIDAD (DESCRIPCIÓN DEL OBJETIVO)	UNIDAD DE MEDIDA	META 2018 CANTIDAD PROGRAMADA	VINCULACIÓN LINEA DE ACCIÓN PMD	PRESUPUESTO POR COMPONENTE	PRESUPUESTO POR GRUPO DE GASTOS									
								10000	20000	30000	40000	50000	60000	70000	80000	90000	
								SERVICIOS PERSONALES	MATERIALES Y SUMINISTROS	SERVICIOS GENERALES	TRANSFERENCIAS, ASIGNACIONES Y SUBSIDIOS	BIENES MUEBLES, INMUEBLES E INTANGIBLES	INVERSIÓN PÚBLICA	INVERSIÓN FINANCIERA	PARTICIPACIONES Y APORTACIONES	DEUDA PÚBLICA	
		FIN	CONTRIBUIR AL MEJORAMIENTO DE VIDA DE LOS HABITANTES DE LA DELEGACION CENTRO, MEDIANTE MEJORAS EN SERVICIOS, E IMPULSANDO ESQUEMAS DE PARTICIPACION CIUDADANA.	INDICE DE MEJORAMIENTO DE LAS FUNCIONES Y SERVICIOS PUBLICOS	TRIMESTRE PRIMER O SEGUNDO TERCER O CUARTO	5.2.1.4											
		PROPOSITO	LOS HABITANTES DE LA DELEGACION CENTRO CUENTEN CON MEJOR CALIDAD DE VIDA, PROGRAMAS Y SERVICIOS.	INDICE DE ATENCION DE SERVICIOS PUBLICOS E INFRAESTRUCTURA	TRIMESTRE PRIMER O SEGUNDO TERCER O CUARTO	5.2.1.4											
		COMPONENTE	CIUDAD ORGANIZADA	INDICE DE ACTIVIDADES REALIZADAS	TRIMESTRE PRIMER O SEGUNDO TERCER O CUARTO	5.2.1.4											
		ACTIVIDAD	GENERAR, CONFORMAR Y REESTRUCTURAR COMITES DE VECINOS.	PORCENTAJE DE LOGRO EN COMITES DE VECINOS	TRIMESTRE PRIMER O SEGUNDO TERCER O CUARTO	5.2.1.4											
		ACTIVIDAD	ACERCAR LOS SERVICIOS DEL AYUNTAMIENTO A LAS COLONIAS	PORCENTAJE DE LOGRO	TRIMESTRE PRIMER O SEGUNDO TERCER O CUARTO	5.2.1.4											
		ACTIVIDAD	PETICIONES Y APOYOS OTORGADOS A PERSONAS QUE ACUDEN A LA OFICINA DEL DELEGADO	PORCENTAJE DE LOGRO	TRIMESTRE PRIMER O SEGUNDO TERCER O CUARTO	5.2.1.4											
		COMPONENTE	ACTOS DE IDENTIDAD CIVIL REGISTRADOS	PORCENTAJE DE LOGRO	TRIMESTRE PRIMER O SEGUNDO TERCER O CUARTO	5.2.1.4											
		ACTIVIDAD	ATENDER LOS REGISTROS Y TRAMITES DEL REGISTRO CIVIL	PORCENTAJE DE ETENCION CIUDADANA	TRIMESTRE PRIMER O SEGUNDO TERCER O CUARTO	5.2.1.4											
		ACTIVIDAD	REALIZAR CAMPAÑAS DE REGISTRO CIVIL	PORCENTAJE DE LOGRO	TRIMESTRE PRIMER O SEGUNDO TERCER O CUARTO	5.2.1.4											
		COMPONENTE	REALIZAR MANTENIMIENTO DE INFRAESTRUCTURA Y SERVICIOS PUBLICO	PORCENTAJE DE LOGRO EN MANTENIMIENTO	TRIMESTRE PRIMER O SEGUNDO TERCER O CUARTO	5.2.1.4											
		ACTIVIDAD	MANTENIMIENTO DE VIALIDADES EN BACHEO	PORCENTAJE DE LOGRO	TRIMESTRE PRIMER O SEGUNDO TERCER O CUARTO	5.2.1.4											
		ACTIVIDAD	RECOLECCION DE BASURA	PORCENTAJE DE LOGRO	TRIMESTRE PRIMER O SEGUNDO TERCER O CUARTO	5.2.1.4											
		ACTIVIDAD	BRINDAR MANTENIMIENTO DE ALUMBRADO PUBLICO	PORCENTAJE DE LOGRO	TRIMESTRE PRIMER O SEGUNDO TERCER O CUARTO	5.2.1.4											
		ACTIVIDAD	REALIZAR MANTENIMIENTO DE AREAS VERDES Y ESPACIOS PUBLICOS	PORCENTAJE DE LOGRO	TRIMESTRE PRIMER O SEGUNDO TERCER O CUARTO	5.2.1.4											
		COMPONENTE	EDIFICACIONES Y COMERCIO ESTABLECIDO REGULADO	PORCENTAJE DE LOGRO	TRIMESTRE PRIMER O SEGUNDO TERCER O CUARTO	5.2.1.4											
		ACTIVIDAD	ANALIZAR LOS TRAMITES DE CONSTRUCCION, USO DE SUELO Y DE OPERACION.	INDICE DE ATENCION CIUDADANA	TRIMESTRE PRIMER O SEGUNDO TERCER O CUARTO	5.2.1.4											
		ACTIVIDAD	AUTORIZAR LICENCIA PARA REGULARIZARLAS CONSTRUCCIONES COMERCIALES, RESIDENCIALES Y ACTOS DE COMERCIO	PORCENTAJE DE LICENCIAS AUTORIZADAS	TRIMESTRE PRIMER O SEGUNDO TERCER O CUARTO	5.2.1.4											
		ACTIVIDAD	INSPECCIONES A CONSTRUCCIONES COMERCIALES, HABITACIONALES Y A COMERCIO ESTABLECIDO	PORCENTAJE DE LOGRO INSPECCIONES	TRIMESTRE PRIMER O SEGUNDO TERCER O CUARTO	5.2.1.4											

NOMBRE Y FIRMA DEL RESPONSABLE DEL PROGRAMA

 C. JOSE LUIS OSUNA RIVERA

NOMBRE Y FIRMA DEL DIRECTOR / DELEGADO

 LIC. ABRAHAM ALIF FRANCO RUIZ

**AYUNTAMIENTO DE TIJUANA
PROGRAMA OPERATIVO ANUAL
EJERCICIO FISCAL 2018**

EJES

PND: VI MEXICO INCLUYENTE
PED: EJE 1 CIUDAD INCLUYENTE
PMD: EJE RECTOR 1. CIUDAD INCLUYENTE, EJE 2 CIUDAD COMPETITIVA, EJE 3 CIUDAD SEGURA, EJE 4 CIUDAD SUSTENTABLE, EJE 5 CIUDAD



SECRETARIA:	SECRETARIA DE GOB TERNO	DESAGREGACIÓN POR SEXO:	FEMENINO:	MASCULINO:	DESCRIPCIÓN DE LA POBLACIÓN OBJETIVO: POBLACION COMPUESTA POR 68,592 FEMENINOS EN DIFERENTES RANGOS DE EDADES Y MASCULINOS 67,712 DE IGUAL FORMA SEGMENTADO EN DIFERENTES ARANGOS DE EDADES TODOS ESTOS EN DONDICION VULNERABLE.
DEPENDENCIA RESPONSAB LE:	DELEGACION CERRO COLORADO		68592	67712	
NOMBRE DEL PROGRAMA:	DELEGACION CERRO COLORADO	DESAGREGACIÓN POR GRUPO DE EDAD:	0-14 AÑOS	16-44 AÑOS	
OBJETIVO PRINCIPAL DEL PMD:	EJE RECTOR 1. CIUDAD INCLUYENTE		38544	26958	
NO. PROGRAMA:	61		45-64 AÑOS	65 O MAS	PRESUPUESTO POR GRUPO DE GASTOS
			63012	7790	

UNIDAD ADMINISTRATIVA	CLAVE PROGRAMATICA	NIVEL	FIN, PROPOSITO, COMPONENTE O ACTIVIDAD (DESCRIPCIÓN DEL OBJETIVO)	UNIDAD DE MEDIDA	META 2018 CANTIDAD PROGRAMADA	VINCULACIÓN LINEA DE ACCIÓN PMD	PRESUPUESTO POR COMPONENTE	10000	20000	30000	40000	50000	60000	70000	80000	90000	PRESUPUESTO TOTAL
								SERVICIOS PERSONALES	MATERIALES Y SUMINISTROS	SERVICIOS GENERALES	TRANSFERENCIAS, ASIGNACIONES Y SUBSIDIOS	BIENES MUEBLES, INMUEBLES E INTANGIBLES	INVERSION PÚBLICA	INVERSIÓN FINANCIERA	PARTICIPACIONES Y APORTACIONES	DEUDA PÚBLICA	
12-4-4-1 DESARROLLO COMUNITARIO		FIN	CONTRIBUIR A LA REALIZACIÓN DE ACCIONES SOCIALES EN FAVOR DE LOS GRUPOS DE LA DELEGACIÓN CERRO COLORADO QUE SE ENCUENTRAN EN SITUACIÓN VULNERABLE MEDIANTE LA CREACIÓN DE UNAS CERCAS INCLUYENTE.	PORCENTAJE DE LOGRO DE ACCIONES REALIZADAS.	TRIMESTRE PRIMERO SEGUNDO TERCERO CUARTO 0 0 0 0 100.00%	1,5-9,2.											
12-4-4-1 DESARROLLO COMUNITARIO		PI	LA DELEGACIÓN CERRO COLORADO CUENTA CON LA CAPACIDAD DE ATENCIÓN DE HOGARES VULNERABLES MEDIANTE LA IMPLEMENTACIÓN DE ACCIONES SOCIALES	PORCENTAJE DE ATENCIÓN A HOGARES VULNERABLES	TRIMESTRE PRIMERO SEGUNDO TERCERO CUARTO 0% 50% 0% 50%	1,5-9,2.											
12-4-4-1 DESARROLLO COMUNITARIO		PI-1	UNA ALTA FORMACIÓN DE COMITÉS DE VEEDORES CON UNA MAYOR PARTICIPACIÓN A TRAVÉS DE ESTOS PROMOVENDO AL TENDIDO S COMUNITARIAS Y DE CAPACITACIÓN A LOS HOGARES VULNERABLES.	PORCENTAJE DE COMITÉS FORMADOS	TRIMESTRE PRIMERO SEGUNDO TERCERO CUARTO 25% 25% 25% 25%	1,5-9,2.											
12-4-4-1 DESARROLLO COMUNITARIO		PI-C1A1	EJECUTAR JORNADAS QUE SATISFACER LAS NECESIDADES DE LOS HOGARES EN SITUACIÓN VULNERABLE.	PORCENTAJE DE JORNADAS ASISTENCIALES	TRIMESTRE PRIMERO SEGUNDO TERCERO CUARTO 25% 25% 25% 25%	1,5-9,2.											
12-4-4-1 DESARROLLO COMUNITARIO		PI-C1A2	IMPULSAR PROGRAMAS DE AUTOREGION PARA MOSTRAR EL NUMERO DE OBRAS Y SERVICIOS PUBLICOS PARA LA COMUNIDAD.	INDICE DE ORGANIZACIÓN DE LA DELEGACIÓN	TRIMESTRE PRIMERO SEGUNDO TERCERO CUARTO 25% 25% 25% 25%	1,5-9,2.											
12-4-4-1 DESARROLLO COMUNITARIO		PI-C1A3	BRINDAR ASISTENCIA SOCIAL A LA POBLACIÓN EN SITUACIÓN DE VULNERABILIDAD PARA CUBRIR SUS NECESIDADES.	PORCENTAJE DE ORGANIZACIÓN SOCIAL	TRIMESTRE PRIMERO SEGUNDO TERCERO CUARTO 25% 25% 25% 25%	1,5-9,2.											
12-4-4-1 DESARROLLO COMUNITARIO		PI-C2	AUMENTAR LA COBERTURA DE LA POBLACION PARA LA UTILIZACION DE LOS SERVICIOS PUBLICOS MUNICIPALES.	PORCENTAJE DE ORGANIZACIÓN SOCIAL	TRIMESTRE PRIMERO SEGUNDO TERCERO CUARTO 0% 50% 0% 50%	1,5-9,2.											
12-4-4-1 DESARROLLO COMUNITARIO		PI-C2A1	REALIZAR ACCIONES DE MANTENIMIENTO CORRECTIVO Y PREVENTIVO EN LA RED DE ALUMBRADO PUBLICO Y PROPICIAR LA DOTACIÓN DE ALUMBRADO PUBLICO	PORCENTAJE DE MANTENIMIENTO Y CORRECTURA REALIZADO	TRIMESTRE PRIMERO SEGUNDO TERCERO CUARTO 25% 25% 25% 25%	1,5-9,2.											
12-4-4-1 OBRAS Y SERVICIOS PUBLICOS		PI-C2A2	IMPLEMENTAR TALLAS OPTATIVAS DE ATENCIÓN Y MANTENIMIENTO DE AREAS VERDES, PARQUES, JARDINES Y FORESTACIONES.	PORCENTAJE DE MANTENIMIENTO DE AREAS VERDES	TRIMESTRE PRIMERO SEGUNDO TERCERO CUARTO 25% 25% 25% 25%	1,5-9,2.											
12-4-4-1 OBRAS Y SERVICIOS PUBLICOS		PI-C2A3	EJECUTAR PROGRAMAS DE MANTENIMIENTO, REHABILITACIÓN Y CONSTRUCCIÓN EN CALLES, VIALIDADES PRINCIPALES Y CAMELIONES.	PORCENTAJE NO REALIZADOS DE CONSTRUCCIÓN	TRIMESTRE PRIMERO SEGUNDO TERCERO CUARTO 25% 25% 25% 25%	1,5-9,2.											
12-4-4-1 CONTROL URBANO	CONTROL	PI-3	GENERAR UN MAYOR INDICE DE APLICACIÓN DE LA NORMATIVIDAD MUNICIPAL PARA EL CONTROL URBANO.	PORCENTAJE DE LA APLICACIÓN DE LA NORMATIVIDAD	TRIMESTRE PRIMERO SEGUNDO TERCERO CUARTO 25% 25% 25% 25%	1,5-9,2.											
12-4-4-1 CONTROL URBANO	CONTROL	PI-C3A1	AMPLIAR LA COBERTURA PARA EL OTORGAMIENTO DE LICENCIAS, PERMISOS, EMISIONES DE MULTAS, CITATORIOS Y CLAUSURAS.	PORCENTAJE DE LOGROS DE LICENCIAS OTORGADAS	TRIMESTRE PRIMERO SEGUNDO TERCERO CUARTO 25% 25% 25% 25%	1,5-9,2.											
12-4-4-1 DESARROLLO COMUNITARIO		PI-C3A2	AUMENTAR EL NUMERO DE INSPECCIONES Y DE ATENCIÓN DE LA CIUDADANA.	PORCENTAJE DE RESULTADOS DE INSPECCIONES REALIZADAS	TRIMESTRE PRIMERO SEGUNDO TERCERO CUARTO 25% 25% 25% 25%	1,5-9,2.											
12-4-4-1 DESARROLLO COMUNITARIO		PI-C3A3	IMPLEMENTAR CAMPAÑAS PARA ABATIR EL REZAGO.	PORCENTAJE DE CAMPAÑAS LOGRADAS	TRIMESTRE PRIMERO SEGUNDO TERCERO CUARTO 25% 25% 25% 25%	1,5-9,2.											

NOMBRE Y FIRMA DE RESPONSA BLE DEL PROGRAMA:
LIC. SONAYA HERNANDEZ NUÑEZ

NOMBRE Y FIRMA DEL DIR ECTOR ENCARGADO:
ABD. MARCO ANTONIO ROS GARCIA

**AYUNTAMIENTO DE TIJUANA
PROGRAMA OPERATIVO ANUAL
EJERCICIO FISCAL 2018**

EJES VI.2 MEXICO INCLUYENTE
PED: EJE 1. DESARROLLO HUMANO Y SOCIEDAD EQUITATIVA
PMD: EJE 5 CIUDAD EFICIENTE Y DEMOCRATICA



SECRETARIA:	SECRETARIA GENERAL	DELEGACION MUNICIPAL SAN ANTONIO DE LOS BUENOS	DESAGREGACIÓN POR SEXO:	FEMENINO:	MASCULINO:	DESCRIPCIÓN DE LA POBLACIÓN OBJETIVO:	
DEPENDENCIA RESPONSABLE:	CONDUCCION DE LAS POLITICAS PUBLICAS			DESAGREGACIÓN POR GRUPO DE EDAD:	0-14 AÑOS		16-44 AÑOS
NOMBRE DEL PROGRAMA:	5.2.- FORTALECER LAS DELEGACIONES MUNICIPALES			24,316	31,417		
OBJETIVO PRINCIPAL DEL PMD:	62			45-64 AÑOS	65 O MAS		
NO. PROGRAMA:	62			43,012	15,319	PRESUPUESTO POR GRUPO DE GASTOS	

UNIDAD ADMINISTRATIVA	CLAVE PROGRAMATICA	NIVEL	FIN, PROPOSITO, COMPONENTE O ACTIVIDAD (DESCRIPCIÓN DEL OBJETIVO)	INDICADOR DE RESULTADOS	META 2018 CANTIDAD PROGRAMADA	VINCULACIÓN LINEA DE ACCIÓN PMD	PRESUPUESTO POR COMPONENTE	PRESUPUESTO POR GRUPO DE GASTOS												
								10000	20000	30000	40000	50000	60000	70000	80000	90000	PRESUPUESTO TOTAL			
		FIN	CONTRIBUIR MEDIANTE LOS SERVICIOS QUE OFRECE LA DELEGACION SAN ANTONIO DE LOS BUENOS PARA SUS HABITANTES	INDICE DE MANEJO DE SERVICIOS MUNICIPALES	TRIMESTRE PRIMERO SEGUNDO TERCERO CUARTO	5.2.1.4														
	P1	PROPOSITO	QUE LOS CIUDADANOS DE LA DELEGACION SAN ANTONIO DE LOS BUENOS SE ENCUENTREN SATISFECHOS CON LOS SERVICIOS QUE OTORGA LA DELEGACION	INDICE DE ACCION DEL CIUDADANO	TRIMESTRE PRIMERO SEGUNDO TERCERO CUARTO	5.2.1.4														
	PhC1	COMPONENTE	LOS CIUDADANOS DE LA DELEGACION S.A.B. CUMPLAN CON LA NORMATIVIDAD EN LAS CONSTRUCCIONES COMERCIALES, RESIDENCIALES Y ACTOS DE COMERCIO	INDICE DE RESPUESTA DEL CIUDADANO	TRIMESTRE PRIMERO SEGUNDO TERCERO CUARTO	5.2.1.4														
	P1C1A1	ACTIVIDAD	ANALISIS Y AUTORIZACION DE LICENCIA Y PERMISOS	PORCENTAJE DE SOLICITUDES DE LICENCIAS Y PERMISOS DE LOS SERVICIOS Y PERMISOS	TRIMESTRE PRIMERO SEGUNDO TERCERO CUARTO	5.2.1.4														
	P1C2A2	ACTIVIDAD	REALIZACION DE INSPECCIONES EMISION DE MULTAS, CITATORIOS Y CLAUSURAS	PORCENTAJE DE CASOS DE LA REALIZACION DE INSPECCIONES EMISION DE MULTAS, CITATORIOS Y CLAUSURAS	TRIMESTRE PRIMERO SEGUNDO TERCERO CUARTO	5.2.1.4														
	P1C2	COMPONENTE	LA DELEGACION SAN ANTONIO DE LOS BUENOS REALIZA MEJORAS EN LA INFRAESTRUCTURA URBANA Y SUB URBANA	INDICE DE MANEJO DE SERVICIOS MUNICIPALES	TRIMESTRE PRIMERO SEGUNDO TERCERO CUARTO	5.2.1.4														
	P1C2A1	ACTIVIDAD	MANTENIMIENTO E INSTALACION A LA RED DE ALUMBRADO PUBLICO	PORCENTAJE DE LOGROS DEL MANTENIMIENTO E INSTALACION DE LA RED DE ALUMBRADO PUBLICO	TRIMESTRE PRIMERO SEGUNDO TERCERO CUARTO	5.2.1.4														
	P2C2A2	ACTIVIDAD	MANTENIMIENTO DE PARQUES, JARDINES Y AREAS VERDES DE LA DELEGACION	PORCENTAJE DE CASOS DE MANTENIMIENTO DE PARQUES, JARDINES Y AREAS VERDES DE LA DELEGACION	TRIMESTRE PRIMERO SEGUNDO TERCERO CUARTO	5.2.1.4														
	P1C2A3	ACTIVIDAD	MANTENIMIENTO VIAL, CALLES, CAMINOS, PLUVIALES Y EDIFICIOS PROPIOS	PORCENTAJE DE LOGROS DEL MANTENIMIENTO VIAL, CALLES, CAMINOS, PLUVIALES Y EDIFICIOS PROPIOS	TRIMESTRE PRIMERO SEGUNDO TERCERO CUARTO	5.2.1.4														
	P1C2A4	ACTIVIDAD	CONSTRUCCION DE LAS VIAS DE COMUNICACION	PORCENTAJE DE LOGROS EN LA CONSTRUCCION DE LAS VIAS DE COMUNICACION	TRIMESTRE PRIMERO SEGUNDO TERCERO CUARTO	5.2.1.4														
	PhC3	COMPONENTE	DEMARCAACION TERRITORIAL ORGANIZADA SOCIALMENTE	PORCENTAJE DE INCREMENTOS EN EL MANEJO DE SERVICIOS ORGANIZADOS	TRIMESTRE PRIMERO SEGUNDO TERCERO CUARTO	5.2.1.4														
	P1C3A1	ACTIVIDAD	CONFORMAR Y AUMENTAR LA PARTICIPACION CIUDADANA	PORCENTAJE DE CASOS EN EL CUMPLIMIENTO DE LA PARTICIPACION CIUDADANA	TRIMESTRE PRIMERO SEGUNDO TERCERO CUARTO	5.2.1.4														
	P1C3A2	ACTIVIDAD	ACERCAR LOS SERVICIOS DEL AYUNTAMIENTO A LAS COLONIAS	PORCENTAJE DE CASOS EN EL ACERCAMIENTO DE SERVICIOS DEL AYUNTAMIENTO A LAS COLONIAS	TRIMESTRE PRIMERO SEGUNDO TERCERO CUARTO	5.2.1.4														
	P1C4	COMPONENTE	EL NUMERO DE CIUDADANOS QUE ACUDEN A ACREDITAR SU PERSONALIDAD JURIDICA SE HA AUMENTADO	INDICE DE MANEJO DE SERVICIOS MUNICIPALES	TRIMESTRE PRIMERO SEGUNDO TERCERO CUARTO	5.2.1.4														
	P1C4A1	ACTIVIDAD	REALIZAR LAS CAMPAÑAS SOCIALES A LOS GRUPOS VULNERABLES	PORCENTAJE DE LOGROS EN EL MANEJO DE SERVICIOS MUNICIPALES	TRIMESTRE PRIMERO SEGUNDO TERCERO CUARTO	5.2.1.4														
	P1C4A2	ACTIVIDAD	BRINDAR ASESORIA Y ATENCION RESPECTO A LOS TRAMITES QUE SE REALIZAN POR MEDIO DEL REGISTRO CIVIL	PORCENTAJE DE LOGROS EN EL MANEJO DE SERVICIOS MUNICIPALES	TRIMESTRE PRIMERO SEGUNDO TERCERO CUARTO	5.2.1.4														

NOMBRE Y FIRMA DEL RESPONSABLE DEL PROGRAMA
C.P. DANIEL ARMAS ALDRÉTE

NOMBRE Y FIRMA DEL DIRECTOR / DELEGADO
C. MARIA GUADALUPE BARRON URIBE


**AYUNTAMIENTO DE TIJUANA
PROGRAMA OPERATIVO ANUAL
EJERCICIO FISCAL 2018**

PND: VI.2 MEXICO INCLUYENTE
EJES PED: EJE 1. DESARROLLO HUMANO Y SOCIEDAD EQUITATIVA
PMD: EJE 5. CIUDAD EFICIENTE Y DEMOCRATICA

SECRETARIA:			SECRETARIA DE GOBIERNO		DESAGREGACIÓN POR SEXO:	FEMENINO:	MASCULINO:	DESCRIPCIÓN DE LA POBLACIÓN OBJETIVO:	PRESUPUESTO POR GRUPO DE GASTOS											
DEPENDENCIA RESPONSABLE:			DELEGACION MUNICIPAL LA MESA						DESAGREGACIÓN POR GRUPO DE EDAD:	VINCULACIÓN LINEA DE ACCIÓN PMD	PRESUPUESTO POR COMPONENTE	10000	20000	30000	40000	50000	60000	70000	80000	90000
UNIDAD ADMVA	CLAVE PROGRAMATICA	NIVEL	FIN, PROPOSITO, COMPONENTE O ACTIVIDAD (DESCRIPCIÓN DEL OBJETIVO)		UNIDAD DE MEDIDA	META 2018 CANTIDAD PROGRAMADA						SERVICIOS PERSONALES	MATERIALES Y SUMINISTROS	SERVICIOS GENERALES	TRANSFERENCIAS, ASIGNACIONES Y SUBSIDIOS	BIENES MUEBLES, INMUEBLES E INTANGIBLES	INVERSIÓN PÚBLICA	INVERSIÓN FINANCIERA	PARTICIPACIONES Y APORTACIONES	DEUDA PÚBLICA
SECRETARIA:			SECRETARIA DE GOBIERNO		DESAGREGACIÓN POR SEXO:	FEMENINO:	MASCULINO:	DESCRIPCIÓN DE LA POBLACIÓN OBJETIVO:	PRESUPUESTO POR GRUPO DE GASTOS											
DEPENDENCIA RESPONSABLE:			DELEGACION MUNICIPAL LA MESA						DESAGREGACIÓN POR GRUPO DE EDAD:	VINCULACIÓN LINEA DE ACCIÓN PMD	PRESUPUESTO POR COMPONENTE	10000	20000	30000	40000	50000	60000	70000	80000	90000
UNIDAD ADMVA	CLAVE PROGRAMATICA	NIVEL	FIN, PROPOSITO, COMPONENTE O ACTIVIDAD (DESCRIPCIÓN DEL OBJETIVO)		UNIDAD DE MEDIDA	META 2018 CANTIDAD PROGRAMADA						SERVICIOS PERSONALES	MATERIALES Y SUMINISTROS	SERVICIOS GENERALES	TRANSFERENCIAS, ASIGNACIONES Y SUBSIDIOS	BIENES MUEBLES, INMUEBLES E INTANGIBLES	INVERSIÓN PÚBLICA	INVERSIÓN FINANCIERA	PARTICIPACIONES Y APORTACIONES	DEUDA PÚBLICA
	FIN	FIN	CONTRIBUIR A ELEVAR EL BIENESTAR SOCIAL DE LOS HABITANTES DE LA DELEGACION LA MESA, MEDIANTE EL MEJORAMIENTO DE LA CALIDAD DE VIDA		INDICE DE BIENESTAR SOCIAL ALCANZADO	TRIMESTRE PRIMERO SEGUNDO TERCERO CUARTO 90% 90% 90% 90%				5.2.1.4										
	P1	PROPOSITO	LOS HABITANTES DE LA DELEGACION DE LA MESA TIENEN A SU ALCANCE MAYORES SERVICIOS PUBLICOS		INDICE DE MEJORAMIENTO DE CALIDAD DE VIDA	TRIMESTRE PRIMERO SEGUNDO TERCERO CUARTO 90% 90% 90% 90%				5.2.1.4										
1.2.4.2.3.1	PIc1	COMPONENTE	MANTENIMIENTO DE SERVICIOS PUBLICOS MEJORADO Y DESARROLLO URBANO ORDENADO		INDICE DE COBERTURA DE SERVICIOS	TRIMESTRE PRIMERO SEGUNDO TERCERO CUARTO 90% 90% 90% 90%				5.2.1.4										
1.2.4.2.3.1	PIc1A1	ACTIVIDAD	BACHEO, MOTOCONFORMADO Y HABILITACION DE VIALIDADES		PORCENTAJE DE LOGRO	TRIMESTRE PRIMERO SEGUNDO TERCERO CUARTO 100% 100% 100% 100%				5.2.1.4										
1.2.4.2.3.1	PIc1A2	ACTIVIDAD	MANTENIMIENTO DE LUMINARIAS Y ESPACIOS PUBLICOS		PORCENTAJE DE LOGRO	TRIMESTRE PRIMERO SEGUNDO TERCERO CUARTO 100% 100% 100% 100%				5.2.1.4										
1.2.4.2.3.1	PIc1A3	ACTIVIDAD	ANALIZAR Y AUTORIZAR LOS TRAMITES DE CONSTRUCCION, USO DE SUELO Y DE OPERACION		PORCENTAJE DE LOGRO	TRIMESTRE PRIMERO SEGUNDO TERCERO CUARTO 100% 100% 100% 100%				5.2.1.4										
1.2.4.2.6.1	PIc2	COMPONENTE	ACTOS Y HECHOS DE LA PERSONALIDAD CIVIL, REGISTRADOS		INDICE DE ACTOS Y HECHOS DE REGISTRO CIVIL ATENDIDOS	TRIMESTRE PRIMERO SEGUNDO TERCERO CUARTO 95% 95% 95% 95%				5.2.1.4										
1.2.4.2.6.1	PIc2A1	ACTIVIDAD	ATENDER LOS REGISTROS Y TRAMITES DEL REGISTRO CIVIL		PORCENTAJE DE LOGRO	TRIMESTRE PRIMERO SEGUNDO TERCERO CUARTO 100% 100% 100% 100%				5.2.1.4										
1.2.4.2.6.1	PIc2A2	ACTIVIDAD	REALIZAR CAMPAÑAS DE REGISTRO CIVIL		PORCENTAJE DE LOGRO	TRIMESTRE PRIMERO SEGUNDO TERCERO CUARTO 100% 100% 100% 100%				5.2.1.4										
1.2.4.2.4.1	PIc3	COMPONENTE	PARTICIPACION SOCIAL PROMOVIDA		INDICE DE PARTICIPACION CIUDADANA	TRIMESTRE PRIMERO SEGUNDO TERCERO CUARTO 100% 100% 100% 100%				5.2.1.4										
1.2.4.2.4.1	PIc3A1	ACTIVIDAD	ACERCAR LOS SERVICIOS DEL AYUNTAMIENTO A LAS COLONIAS Y REALIZAR EVENTOS DEPORTIVOS, SOCIALES Y CULTURALES		PORCENTAJE DE LOGRO	TRIMESTRE PRIMERO SEGUNDO TERCERO CUARTO 100% 100% 100% 100%				5.2.1.4										
1.2.4.2.4.1	PIc3A2	ACTIVIDAD	BRINDAR ASISTENCIA SOCIAL A LA POBLACION DE ESCASOS RECURSOS		PORCENTAJE DE LOGRO	TRIMESTRE PRIMERO SEGUNDO TERCERO CUARTO 100% 100% 100% 100%				5.2.1.4										

NOMBRE Y FIRMA DE RESPONSABLE DEL PROGRAMA:

C.P. LIDIA MENDOZA MORA

NOMBRE Y FIRMA DEL DIRECTOR/DELEGADO:

ING. ENRIQUE ACOSTA LOPEZ

**AYUNTAMIENTO DE TIJUANA
PROGRAMA OPERATIVO ANUAL
EJERCICIO FISCAL 2018**

EJES

PND: II MEXICO INCLUYENTE
PED: DESARROLLO HUMANO Y SOCIEDAD EQUITATIVA
PMD: EJE RECTO R 5 CIUDAD INCLUYENTE



SECRETARIA: SECRETARIA DE GOBIERNO
DEPENDENCIA RESPONSABLE: DELEGACION SANCHEZ TABOADA
NOMBRE DEL PROGRAMA: DELEGACION SANCHEZ TABOADA
OBJETIVO PRINCIPAL DEL PMD: Tijuana tendrá una administración pública eficiente y eficaz, que brindará servicios de calidad a los ciudadanos, que administrará los recursos con plena transparencia y responsabilidad financiera, con rendición de cuentas y una estructura organizacional profesional, con Delegaciones fortalecidas que resolverán puntualmente los problemas, acercando los servicios públicos a al
NG. PROGRAMA: 65

MASCULINO:
103,661
16-44 AÑOS
41464
65 O MAS
62197

DESCRIPCIÓN DE LA POBLACION OBJETIVO:
208,350
LA POBLACION OBJETIVO ES AQUELLA QUE SE ENCUENTRA EN CONDICION VULNERABLE Y CARENTE DE LOS SERVICIOS PUBLICOS MUNICIPALES, LA CUAL EES UN TOTAL DE 208,350 PERSONAS Y ESTA SEGMENTADA EN 104,689 FEMENINO Y 103,661 MASCULINO.

PRESUPUESTO POR GRUPO DE GASTOS

UNIDAD ADMINISTRATIVA	CLAVE PROGRAMATICA	NIVEL	FIN, PROPOSITO, COMPONENTE O ACTIVIDAD (DESCRIPCIÓN DEL OBJETIVO)	PRESUPUESTO POR COMPONENTE	10000	20000	30000	40000	50000	60000	70000	80000	90000	PRESUPUESTO TOTAL
					SERVICIOS PERSONALES	MATERIALES Y SUMINISTROS	SERVICIOS GENERALES	TRANSFERENCIAS, ASIGNACIONES Y SUBSIDIOS	BIENES MUEBLES, INMUEBLES E INTANGIBLES	INVERSION PUBLICA	INVERSION FINANCIERA	PARTICIPACIONES Y APORTACIONES	DEUDA PUBLICA	
1.2.4.8.1.1. 1.2.4.8.2.1.		FIN	CONTRIBUIR AL ACERCAMIENTO DE LOS SERVICIOS MUNICIPALES EN FAVOR DE LOS HABITANTES DE LA DELEGACION SANCHEZ TABOADA, MEDIANTE LA SATISFACCION DE SUS NECESIDADES SOCIALES CREAMDO UNA CIUDAD INCLUYENTE, EFICIENTE Y DEMOCRATICA.	\$ 881,082.68										
1.2.4.8.1.1. 1.2.4.8.2.1.		P1	LOS CIUDADANOS DE LA DEMARCACION SANCHEZ TABOADA EN SITUACION VULNERABLE RECIBEN ATENCION Y SE LES FACILITA LA GESTION Y RESOLUCION DE SUS NECESIDADES	\$ 1,602,987.03										
1.2.4.8.4.1.		P1C1	FORMACION DE COMITES DE VECINOS EN LA DEMARCACION PARA EL ACERCAMIENTO DE LOS SERVICIOS PUBLICOS.	\$ 33,533.54										
1.2.4.8.4.1.		P1C1A1	IMPLEMENTAR JORNADAS QUE SATISFAGAN LAS NECESIDADES DE LOS HOGARES EN SITUACION VULNERABLE.	\$ 11,561.46										
1.2.4.8.3.1.		P1C2	BRINDANDO ATENCION A AL CIUDADANIA SOBRE QUEJAS DE MANTENIMIENTO DE INFRAESTRUCTURA URBANA Y SERVICIOS PUBLICOS A LA COMUNIDAD.	\$ 1,599,679.27										
1.2.4.8.3.1.		P1C2A1	REALIZAR ACCIONES DE MANTENIMIENTO CORRECTIVO Y PREVENTIVO EN LA RED DE ALUMBRADO PUBLICO Y PROPICIAR LA DOTACION DE ALUMBRADO PUBLICO.	\$ 378,746.55										
1.2.4.8.3.1.		P1C2A2	IMPLEMENTAR TAREAS OPERATIVAS DE ATENCION Y MANTENIMIENTO DE AREAS VERDES, PARQUES, JARDINES Y FORESTACIONES.	\$ 456,250.07										
1.2.4.8.3.1.		P1C2A3	EJECUTAR PROGRAMAS DE MANTENIMIENTO, REHABILITACION Y CONSTRUCCION EN CALLES, VIALIDADES PRINCIPALES Y CAMELLONES.	\$ 6,474,159.63										
1.2.4.8.7.1. 1.2.4.8.2.1.		P1C3	GENERANDO ORGANIZACION EN LAS EDIFICACIONES Y EN LOS COMERCIOS.	\$ 9,048.72										
1.2.4.8.7.1. 1.2.4.8.2.1.		P1C3A1	AMPLIAR LA COBERTURA PARA EL OTORCAMIENTO DE LICENCIAS, PERMISOS, EMISIONES DE MULTAS, CITATORIOS Y CLAUSURAS.	\$ 27,429.85										
1.2.4.8.7.1. 1.2.4.8.2.1.		P1C3A2	AUMENTAR EL NUMERO DE INSPECCIONES Y DE ATENCION DE LA CIUDADANIA.	\$ 117,520.15										
1.2.4.8.6.1.		P1C4	GENERANDO PROGRAMAS PARA QUE LOS CIUDADANOS CUMPLAN CON SU IDENTIDAD CIVIL.	\$ 33,016.16										
1.2.4.8.6.1.		P1C4A1	IMPLEMENTAR CAMPAÑAS DE NACIMIENTOS EXTEMPORANEAS, DOBLE NACIONALIDAD, MATRIMONIOS COLECTIVOS, ADOPCIONES PARA ABATIR EL REZAGO	\$ 22,056.72										
				\$ 11,747,052.53										

NOMBRE Y FIRMA DE RESPONSABLE DEL PROGRAMA:

NOMBRE Y FIRMA DEL DIRECTOR/DELEGADO:

**AYUNTAMIENTO DE TIJUANA
PROGRAMA OPERATIVO ANUAL
EJERCICIO FISCAL 2018**

EJES PND: VI.2 MEXICO INCLUYENTE
PED: EJE 1: DESARROLLO HUMANO Y SOCIEDAD EQUITATIVA
PMD: 5: CIUDAD EFICIENTE Y DEMOCRATICA



SECRETARIA: SECRETARIA DE GOBIERNO
DEPENDENCIA RESPONSABLE: DELEGACION PLAYAS DE TIJUANA
NOMBRE DEL PROGRAMA: DELEGACION PLAYAS DE TIJUANA
OBJETIVO PRINCIPAL DEL PMD: 5: CIUDAD EFICIENTE Y DEMOCRATICA
PROGRAMA No.: 66

DESAGREGACIÓN POR SEXO:		FEMENINO:	MASCULINO:
		70,964	70,288
DESAGREGACIÓN POR GRUPO DE EDAD:		0-14 AÑOS	16-44 AÑOS
		21,752	45,000
		45-64 AÑOS	65 O MAS
		39,500	35,000

DESCRIPCIÓN DE LA POBLACIÓN OBJETIVO: ESTE PROGRAMA ES PARA BENEFICIAR A LOS HABITANTES DE LA DELEGACION DE PLAYAS EN CUANTO A LOS SERVICIOS QUE PRESTA EL AYUNTAMIENTO

UNIDAD ADMVA	CLAVE PROGRAMATICA	NIVEL	FIN, PROPOSITO, COMPONENTE O ACTIVIDAD (DESCRIPCIÓN DEL OBJETIVO)	UNIDAD DE MEDIDA	META 2018 CANTIDAD PROGRAMADA	VINCULACIÓN LINEA DE ACCIÓN PMD	PRESUPUESTO POR COMPONENTE	PRESUPUESTO POR GRUPO DE GASTOS										
								10000	20000	30000	40000	50000	60000	70000	80000	90000	PRESUPUESTO TOTAL	
								SERVICIOS PERSONALES	MATERIALES Y SUMINISTROS	SERVICIOS GENERALES	TRANSFERENCIAS, ASIGNACIONES Y SUBSIDIOS	BIENES MUEBLES, INMUEBLES E INTANGIBLES	INVERSIÓN PÚBLICA	INVERSIÓN FINANCIERA	PARTICIPACIONES Y APORTACIONES	DEUDA PÚBLICA	PRESUPUESTO TOTAL	
1.2.4-9-3-1	066000	FIN	CONTRIBUIR AL MEJORAMIENTO DE LA CALIDAD DE VIDA DE LOS HABITANTES DE LA DELEGACION DE PLAYAS DE TIJUANA, MEDIANTE LA SATISFACCION DE SUS NECESIDADES SOCIALES, SERVICIOS PUBLICOS Y EL IMPULSO DE ESQUEMAS PARTICIPATIVOS INCLUYENTES	PORCENTAJE	TRIMESTRE PRIMERO SEGUNDO TERCERO CUARTO 0% 0% 0% 100%	5.2.1.4												
1.2.4-9-3-1	066000	PROPOSITO	LOS HABITANTES DE LA DELEGACION DE PLAYAS DE TIJUANA CUENTEN CON CONDICIONES PROPICIAS PARA MEJORAR LA CALIDAD DE VIDA	INDICE	TRIMESTRE PRIMERO SEGUNDO TERCERO CUARTO 0% 100% 0% 100%	5.2.1.4												
1.2.4-9-3-1	066100	COMPONENTE 1	MANTENIMIENTO DE SERVICIOS PUBLICOS MEJORADO	INDICE	TRIMESTRE PRIMERO SEGUNDO TERCERO CUARTO 100% 100% 100% 100%	5.2.1.4												
1.2.4-9-3-1	066101	C1A1	MANTENIMIENTO DE VIALIDADES	PORCENTAJE	TRIMESTRE PRIMERO SEGUNDO TERCERO CUARTO 0% 100% 100% 0%	5.2.1.4												
1.2.4-9-3-1	066102	C1A2	MANTENIMIENTO DE LA RED DE ALUMBRADO PUBLICO	PORCENTAJE	TRIMESTRE PRIMERO SEGUNDO TERCERO CUARTO 100% 100% 100% 100%	5.2.1.4												
1.2.4-9-3-1	066103	C1A3	MANTENIMIENTO DE LAS AREAS VERDES	PORCENTAJE	TRIMESTRE PRIMERO SEGUNDO TERCERO CUARTO 100% 100% 100% 100%	5.2.1.4												
1.2.4-9-7-1	066200	COMPONENTE 2	DESARROLLO URBANO ORDENADO	INDICE	TRIMESTRE PRIMERO SEGUNDO TERCERO CUARTO 100% 100% 100% 100%	5.2.1.4												
1.2.4-9-7-1	066201	C2A1	ANALIZAR Y AUTORIZAR LOS TRAMITES DE CONSTRUCCION, USO DE SUELO Y DE OPERACION DE OPERACION	PORCENTAJE	TRIMESTRE PRIMERO SEGUNDO TERCERO CUARTO 100% 100% 100% 100%	5.2.1.4												
1.2.4-9-7-1	066202	C2A2	INSPECCIONAR Y VERIFICAR INMUEBLES, CONSTRUCCIONES COMERCIALES, HABITACIONALES Y OPERACION DE COMERCIO ESTABLECIDO	PORCENTAJE	TRIMESTRE PRIMERO SEGUNDO TERCERO CUARTO 100% 100% 100% 100%	5.2.1.4												
1.2.4-9-6-1	066300	COMPONENTE 3	ACTOS Y HECHOS DEL ESTADO CIVIL DE LAS PERSONAS REGISTRADOS	INDICE	TRIMESTRE PRIMERO SEGUNDO TERCERO CUARTO 100% 100% 100% 100%	5.2.1.4												
1.2.4-9-6-1	066301	C3A1	ATENDER LOS REGISTROS Y TRAMITES DE REGISTRO CIVIL	PORCENTAJE	TRIMESTRE PRIMERO SEGUNDO TERCERO CUARTO 100% 100% 100% 100%	5.2.1.4												
1.2.4-9-6-1	066302	C3A2	REALIZAR CAMPAÑAS DE REGISTRO CIVIL	PORCENTAJE	TRIMESTRE PRIMERO SEGUNDO TERCERO CUARTO 100% 100% 100% 0%	5.2.1.4												
1.2.4-9-4-1	066400	COMPONENTE 4	PARTICIPACION SOCIAL PROMOVIDA	INDICE	TRIMESTRE PRIMERO SEGUNDO TERCERO CUARTO 100% 100% 100% 100%	5.2.1.4												
1.2.4-9-4-1	066401	C4A1	FORMAR Y REESTRUCTURAR COMITES DE VECINOS	PORCENTAJE	TRIMESTRE PRIMERO SEGUNDO TERCERO CUARTO 100% 100% 100% 100%	5.2.1.4												
1.2.4-9-4-1	066501	C4A2	REALIZAR JORNADAS PARA ACERCAR LOS SERVICIOS EN LAS CONDOMINIOS	PORCENTAJE	TRIMESTRE PRIMERO SEGUNDO TERCERO CUARTO 100% 100% 100% 100%	5.2.1.4												

NOMBRE Y FIRMA DE RESPONSABLE DEL PROGRAMA:
C. JUANA SUSUKI VILLEGAS TORRES

NOMBRE Y FIRMA DEL DIRECTOR/DELEGADO:
C. JUANA SUSUKI VILLEGAS TORRES

**AYUNTAMIENTO DE TIJUANA
PROGRAMA OPERATIVO ANUAL
EJERCICIO FISCAL 2018**

SECRETARIA:	SECRETARIA DE GOBIERNO		DESAGREGACIÓN POR SEXO:	FEMENINO:	MASCULINO:
DEPENDENCIA RESPONSABLE:	DELEGACION OTAY CENTENARIO			100,018	99,937
NOMBRE DEL PROGRAMA:	CONDUCCION DE LA POLITICA PUBLICA DELEGACION CENTENARIO		DESAGREGACIÓN POR GRUPO DE EDAD:	0-14 AÑOS	16-44 AÑOS
OBJETIVO PRINCIPAL DEL PMD:	1.1. PROMOVER LA PARTICIPACION CIUDADANA EFECTIVA PARA FORTALECER LA GOBERNANZA			45-64 AÑOS	65 Ó MAS
NO. PROGRAMA:	67				

UNIDAD ADMINISTRATIVA	CLAVE PROGRAMATICA	NIVEL	FIN, PROPOSITO, COMPONENTE O ACTIVIDAD (DESCRIPCIÓN DEL OBJETIVO)	UNIDAD DE MEDIDA	META 2018 CANTIDAD PROGRAMADA				VINCULACIÓN LINEA DE ACCIÓN PMD	PRESUPUESTO POR COMPONENTE
					PRIMERO	SEGUNDO	TERCERO	CUARTO		
1.2.4.10.		FIN	MEJORAR LA CALIDAD QUE DEMANDA LA COMUNIDAD DE LA DELEGACION OTAY CENTENARIO COMO MEJORAS EN SERVICIOS PUBLICOS E IMPULSAR ESQUEMAS PARTICIPATIVOS CON LA COMUNIDAD	PORCENTAJE DE ATENCION NECESIDADES CIUDADANIA	0	0	0	80.00%	1.1.1.2	
1.2.4.10.		P	QUE LOS HABITANTES DE LA DELEGACION OTAY CENTENARIO CUENTEN CON MEJOR CALIDAD DE VIDA	INDICE DE ATENCION DE SERVICIOS PUBLICOS E INFRAESTRUCTUR	0	80.00%	0	80.00%	1.1.1.2	
1.2.4.10.7.1		C	EDIFICACIONES Y COMERCIO ESTABLECIDO REGULADO	INDICE DE LICENCIAS AUTORIZADAS	80.00%	80.00%	80.00%	80.00%	1.1.1.2	
1.2.4.10.7.1		A	ANALIZAR LOS TRAMITES DE CONSTRUCCION, USO DE SUELO Y DE OPERACION	PORCENTAJE DE LOGRO	80.00%	80.00%	80.00%	80.00%	1.1.1.2	
1.2.4.10.7.1		A	AUTORIZAR LICENCIAS PARA REGULARIZAR LAS CONSTRUCCIONES COMERCIALES, RESIDENCIALES Y ACTOS DE COMERCIO	INDICE DE LICENCIAS AUTORIZADAS	80.00%	80.00%	80.00%	80.00%	1.1.1.2	
1.2.4.10.7.1		A	INSPECCIONES A CONSTRUCCIONES COMERCIALES, HABITACIONALES Y A COMERCIO ESTABLECIDO	PORCENTAJE DE LOGRO	80.00%	80.00%	80.00%	80.00%	1.1.1.2	
1.2.4.10.3.1		C	MANTENIMIENTO DE INFRAESTRUCTURA Y SERVICIOS PUBLICOS OTORGADOS	INDICE DE ATENCION DE SERVICIOS PUBLICOS E	80.00%	80.00%	80.00%	80.00%	1.1.1.2	
1.2.4.10.3.1		A	BRINDAR MANTENIMIENTO DE ALUMBRADO PUBLICO	PORCENTAJE DE LOGRO	80.00%	80.00%	80.00%	80.00%	1.1.1.2	
1.2.4.10.3.1		A	MANTENIMIENTO DE AREAS VERDES Y ESPACIOS PUBLICOS	PORCENTAJE DE LOGRO	80.00%	80.00%	80.00%	80.00%	1.1.1.2	
1.2.4.10.3.1		A	MANTENIMIENTO VIAL, CALLES, CAMINOS, PLUVIALES Y EDIFICIOS PROPIOS	PORCENTAJE DE LOGRO	90.00%	90.00%	90.00%	90.00%	1.1.1.2	
1.2.4.10.3.1		A	RECOLECCION DE BASURA	PORCENTAJE DE LOGRO	90.00%	90.00%	90.00%	90.00%	1.1.1.2	
1.2.4.10.3.1		A	CONSTRUCCION DE LAS VIAS DE COMUNICACIÓN	PORCENTAJE DE LOGRO	90.00%	90.00%	90.00%	90.00%	1.1.1.2	
1.2.4.10.4.1		C	CIUDADANIA ORGANIZADA	PORCENTAJE DE CUMPLIMIENTO DE ACTIVIDADES	80.00%	80.00%	80.00%	80.00%	1.1.1.2	
1.2.4.10.4.1		A	CONFORMAR Y REESTRUCTURA DE COMITES DE VECINOS	PORCENTAJE DE LOGRO	80.00%	80.00%	80.00%	80.00%	1.1.1.2	
1.2.4.10.4.1		A	ACERCAR LOS SERVICIOS DEL AYUNTAMIENTO A LAS COLONIAS	PORCENTAJE DE LOGRO	80.00%	80.00%	80.00%	80.00%	1.1.1.2	
1.2.4.10.6.1		C	ACTOS DE IDENTIDAD CIVIL REGISTRADOS	PORCENTAJE DE LOGRO	80.00%	80.00%	80.00%	80.00%	1.1.1.2	
1.2.4.10.6.1		A	ATENDER LOS REGISTROS Y TRAMITES DEL REGISTRO CIVIL	PORCENTAJE DE LOGRO	80.00%	80.00%	80.00%	80.00%	1.1.1.2	
1.2.4.10.6.1		A	REALIZAR CAMPAÑAS DE REGISTRO CIVIL	PORCENTAJE DE LOGRO	80.00%	80.00%	80.00%	80.00%	1.1.1.2	

NOMBRE Y FIRMA DE RESPONSABLE DEL PROGRAMA:

 C. JUANA SANDOVAL PARTIDA

NOMBRE Y FIRMA DEL DIRECTOR/DELEGADO:

 C. JUANA SANDOVAL PARTIDA

**AYUNTAMIENTO DE TIJUANA
PROGRAMA OPERATIVO ANUAL**

EJERCICIO FISCAL 2018

EJES

PND: 1 MEXICO EN PAZ

PED: 7 GOBIERNO DE RESULTADOS Y CERCAÑO A LA GENTE

PMD: 5 CIUDAD EFICIENTE Y DEMOCRATICA



SECRETARIA: TRIBUNAL UNITARIO CONTENCIOSO ADMINISTRATIVO MUNICIPAL
 DEPENDENCIA RESPONSABLE: TRIBUNAL UNITARIO CONTENCIOSO ADMINISTRATIVO MUNICIPAL
 NOMBRE DEL PROGRAMA: TRIBUNAL CONTENCIOSO
 OBJETIVO PRINCIPAL DEL PMD: 5.3-1. IMPULSAR UN GOBIERNO MODERNO TRANSPARENTE CON ORDEN, LEGALIDAD Y DECISIONES LEGITIMAS CONSENSADAS, ASI COMO LA RENDICION DE CUENTAS.
 NO. PROGRAMA: 68

DESAGREGACIÓN POR SEXO:	FEMENINO:	MASCULINO:
	80	20
DESAGREGACIÓN POR GRUPO DE EDAD:	0-14 AÑOS	16-44 AÑOS
	45-64 AÑOS	65 O MAS
	75	5

DESCRIPCIÓN DE LA POBLACIÓN OBJETIVO: CIUDADANOS QUE CONSIDERAN QUE LOS ACTOS DE AUTORIDAD EMITIDOS SON CONTRARIOS A SUS DERECHOS

PRESUPUESTO POR GRUPO DE GASTOS

UNIDAD ADMINISTRATIVA	CLAVE PROGRAMATICA	NIVEL	FIN, PROPOSITO, COMPONENTE O ACTIVIDAD (DESCRIPCIÓN DEL OBJETIVO)	UNIDAD DE MEDIDA	META 2018 CANTIDAD PROGRAMADA	VINCULACIÓN LINEA DE ACCIÓN PMD	PRESUPUESTO POR COMPONENTE	PRESUPUESTO POR GRUPO DE GASTOS																	
								10000	20000	30000	40000	50000	60000	70000	80000	90000	PRESUPUESTO TOTAL								
								SERVICIOS PERSONALES	MATERIALES Y SUMINISTROS	SERVICIOS GENERALES	TRANSFERENCIAS, ASIGNACIONES Y SUBSIDIOS	BIENES MUEBLES, INMUEBLES E INTANGIBLES	INVERSIÓN PÚBLICA	INVERSIÓN FINANCIERA	PARTICIPACIONES Y APORTACIONES	DEUDA PÚBLICA	PRESUPUESTO TOTAL								
6.1.1.1.1.1		FIN	Contribuir a que más ciudadanos realicen sus tramites y obtengan resoluciones de las distintas dependencias del Ayuntamiento, con los ciudadanos del municipio de Tijuana obtienen actos de autoridad apegado a derecho y acceso a los ciudadanos a los medios de defensa	PORCENTAJE DE APEGO A DERECHO	100	5-3-1.3		PRIMERO	SEGUNDO	TERCERO	CUARTO														
								TRIMESTRE				100.00%													
								P	Los ciudadanos del municipio de Tijuana obtienen actos de autoridad apegado a derecho y acceso a los ciudadanos a los medios de defensa	PORCENTAJE DE APEGO A DERECHO	50	5-3-1.3		PRIMERO	SEGUNDO	TERCERO	CUARTO								
														TRIMESTRE				50.00%							
								C1	Resoluciones apegadas a derecho emitidas por las dependencias del ayuntamiento de Tijuana a las solicitudes realizadas por los	PORCENTAJE DE APEGO A DERECHO	20	5-3-1.3		PRIMERO	SEGUNDO	TERCERO	CUARTO								
														TRIMESTRE				20.00%							
								P1C1A1	Resolución dictada a los Recursos de Revisión	RESOLUCIÓN	20	5-3-1.3		PRIMERO	SEGUNDO	TERCERO	CUARTO								
														TRIMESTRE				20.00%							
								P1C1A2	Realización de Audiencias	AUDIENCIA	20	5-3-1.3		PRIMERO	SEGUNDO	TERCERO	CUARTO								
														TRIMESTRE				20.00%							
								P1C1A3	Notificación realizadas	NOTIFICACIÓN	20	5-3-1.3		PRIMERO	SEGUNDO	TERCERO	CUARTO								
														TRIMESTRE				20.00%							
								C2	Apoyos proporcionados a los ciudadanos con medios de defensa gratuitos	PORCENTAJE DE MEDIOS DE DEFENSA PRESENTADOS	25	5-3-1.3		PRIMERO	SEGUNDO	TERCERO	CUARTO								
														TRIMESTRE				25.00%							
								P1C2A1	Asesoramiento a Ciudadanos	ASESORIA	20	5-3-1.3		PRIMERO	SEGUNDO	TERCERO	CUARTO								
														TRIMESTRE				20.00%							
P1C2A2	Presentación de medios de defensa	RECURSO	20	5-3-1.3		PRIMERO	SEGUNDO	TERCERO	CUARTO																
						TRIMESTRE				20.00%															
C3	Eficiencia en la administración de los recursos recibidos	PORCENTAJE DE EFICIENCIA	20	5-3-1.3		PRIMERO	SEGUNDO	TERCERO	CUARTO																
						TRIMESTRE				20.00%															
P1C3A1	Presentación de movimientos de Personal	MOVIMIENTO	20	5-3-1.3		PRIMERO	SEGUNDO	TERCERO	CUARTO																
						TRIMESTRE				20.00%															
P1C3A2	Presentación de informes	INFORME	25	5-3-1.3		PRIMERO	SEGUNDO	TERCERO	CUARTO																
						TRIMESTRE				25.00%															

NOMBRE Y FIRMA DE RESPONSABLE DEL PROGRAMA

NOMBRE Y FIRMA DEL DIRECTOR DELEGADO

**AYUNTAMIENTO DE TIJUANA
PROGRAMA OPERATIVO ANUAL
EJERCICIO FISCAL 2018**

EJES

PND: VI.2 MEXICO INCLUYENTE

PED: EJE 1. DESARROLLO HUMANO Y SOCIEDAD EQUITATIVA

PMD: 4. CIUDAD SUSTENTABLE



SECRETARÍA: SECRETARÍA DE GOBIERNO
DEPENDENCIA RESPONSABLE: DELEGACION PLAYAS DE TIJUANA
NOMBRE DEL PROGRAMA: PROGRAMA DE MANTENIMIENTO Y MEJORAMIENTO ZOFEMAT 2018 DPT
OBJETIVO PRINCIPAL DEL PMD: EJE 4 CIUDAD SUSTENTABLE
PROGRAMA No.: 69

DESAGREGACIÓN POR SEXO:
FEMENINO: 816,738
MASCULINO: 824,832
0-14 AÑOS: 443,620
15-64 AÑOS: 455,644
65 O MÁS: 637,987

DESCRIPCIÓN DE LA POBLACIÓN OBJETIVO: ESTE PROGRAMA ES PARA BENEFICIAR A TODOS LOS HABITANTES DE LA CIUDAD QUE VISITAN LA ZONA FEDERAL MARITIMO TERRESTRE EN PLAYAS DE TIJUANA

UNIDAD ADMVA	CLAVE PROGRAMATICA	NIVEL	FIN, PROPOSITO, COMPONENTE O ACTIVIDAD (DESCRIPCIÓN DEL OBJETIVO)	UNIDAD DE MEDIDA	META 2017 CANTIDAD PROGRAMADA	VINCULACIÓN LINEA DE ACCIÓN PMD	PRESUPUESTO POR COMPONENTE	PRESUPUESTO POR GRUPO DE GASTOS										
								10000	20000	30000	40000	50000	60000	70000	80000	90000	PRESUPUESTO TOTAL	
								SERVICIOS PERSONALES	MATERIALES Y SUMINISTROS	SERVICIOS GENERALES	TRANSFERENCIAS, ASIGNACIONES Y SUBSIDIOS	BIENES MUEBLES, INMUEBLES E INTANGIBLES	INVERSIÓN PÚBLICA	INVERSIÓN FINANCIERA	PARTICIPACIONES Y APORTACIONES	DEUDA PÚBLICA		
5.2.2.2.1.1	010000	FIN	CONTRIBUIR AL MEJORAMIENTO DE LA ZONA MARITIMO FEDERAL TERRESTRE MEDIANTE MANTENIMIENTOS Y PRESERVACION	PORCENTAJE	TRIMESTRE PRIMERO SEGUNDO TERCERO CUARTO 0% 0% 0% 100%	4-3-2												
5.2.2.2.1.1	011000	PROPOSITO	LA DELEGACION DE PLAYAS DE TIJUANA REALIZA MEJORAS A LA ZONA MARITIMO FEDERAL TERRESTRE	PORCENTAJE	TRIMESTRE PRIMERO SEGUNDO TERCERO CUARTO 0% 100% 0% 100%	4-3-2												
5.2.2.2.1.1	011100	COMPONENTE	EL MANTENIMIENTO AZONA MARTIMO FEDERAL TERRESTRE SE HA BRINDADO POR LA DELEGACION	PORCENTAJE	TRIMESTRE PRIMERO SEGUNDO TERCERO CUARTO 100 100 100% 100%	4-3-2												
5.2.2.2.1.1	011101	ACTIVIDAD	MANTENIMIENTO DE LA ZONA MARITIMO FEDERAL TERRESTRE EXISTENTE.	PORCENTAJE	TRIMESTRE PRIMERO SEGUNDO TERCERO CUARTO 100% 100% 100% 100%	4-3-2												
5.2.2.2.1.1	011102	ACTIVIDAD	RECOLECCIÓN DE BASURA DOMESTICA A ZONA MARITIMO FEDERAL TERRESTRE	PORCENTAJE	TRIMESTRE PRIMERO SEGUNDO TERCERO CUARTO 100% 100% 100% 100%	4-3-2												
5.2.2.2.1.1	011200	COMPONENTE	LA ZONA MARITIMA FEDERAL TERRESTRE AMPLIADA Y CONSERVADA	PORCENTAJE	TRIMESTRE PRIMERO SEGUNDO TERCERO CUARTO 100% 100% 100% 100%	4-3-2												
5.2.2.2.1.1	011201	ACTIVIDAD	INSTALACION DE GAVIONES	PORCENTAJE	TRIMESTRE PRIMERO SEGUNDO TERCERO CUARTO 0% 100% 100% 0%	4-3-2												
5.2.2.2.1.1	011202	ACTIVIDAD	MANTENIMIENTOS PREVENTIVOS	PORCENTAJE	TRIMESTRE PRIMERO SEGUNDO TERCERO CUARTO 100% 100% 100% 100%	4-3-2												

NOMBRE Y FIRMA DE RESPONSABLE DEL PROGRAMA:
C. JUANA SUSUKI VILLEGAS TORRES

NOMBRE Y FIRMA DEL DIRECTOR/DELEGADO:
C. JUANA SUSUKI VILLEGAS TORRES

**AYUNTAMIENTO DE TIJUANA
PROGRAMA OPERATIVO ANUAL
EJERCICIO FISCAL 2018**

EJES PND: VL4 MEXICO PROSPERO
PED: EJE 7. GOBIERNO DE RESULTADOS Y CERCAÑO A LA GENTE.
PMD: EJE 5. CIUDAD EFICIENTE Y DEMOCRATICA



SECRETARIA:	SECRETARIA DE GOBIERNO	DESAGREGACIÓN POR SEXO:	FEMENINO:	MASCULINO:	DESCRIPCIÓN DE LA POBLACIÓN OBJETIVO:
DEPENDENCIA RESPONSABLE:	DELEGACION LA PRESA ESTE		178500	171500	
NOMBRE DEL PROGRAMA:	DELEGACION LA PRESA ESTE	DESAGREGACIÓN POR GRUPO DE EDAD:	0-14 AÑOS	16-44 AÑOS	CONTRIBUIR A ELEVAR EL DESARROLLO HUMANO INTEGRAL DE LOS HABITANTES DE LA DELEGACIÓN LA PRESA ESTE MEDIANTE PROGRAMAS Y SERVICIOS PUBLICOS EFICIENTES
OBJETIVO PRINCIPAL DEL PMD:	CIUDAD EFICIENTE Y DEMOCRATICA		59500	175000	PRESUPUESTO POR GRUPO DE GASTOS
NO. PROGRAMA:	100		45-64 AÑOS	65 Ó MAS	
			87500	28000	

UNIDAD ADMINISTRATIVA	CLAVE PROGRAMATICA	NIVEL	FIN,PROPOSITO, COMPONENTE O ACTIVIDAD (DESCRIPCIÓN DEL OBJETIVO)	UNIDAD DE MEDIDA	META 2018 CANTIDAD PROGRAMADA	VINCULACIÓN LINEA DE ACCIÓN PMD	PRESUPUESTO POR COMPONENTE	10000	20000	30000	40000	50000	60000	70000	80000	90000	PRESUPUESTO TOTAL
								SERVICIOS PERSONALES	MATERIALES Y SUMINISTROS	SERVICIOS GENERALES	TRANSFERENCIAS, ASIGNACIONES Y SUBSIDIOS	BIENES, MUEBLES, INMUEBLES E INTANGIBLES	INVERSION PUBLICA	INVERSION FINANCIERA	PARTICIPACIONES Y APORTACIONES	DEUDA PUBLICA	
1.2.4.11.	110000	FIN	CONTRIBUIR A ELEVAR EL DESARROLLO HUMANO INTEGRAL DE LOS HABITANTES DE LA DELEGACIÓN LA PRESA ESTE MEDIANTE PROGRAMAS Y SERVICIOS PUBLICOS EFICIENTES	PORCENTAJE DE MEJORAMIENTO DE LAS FUNCIONES Y SERVICIOS PUBLICOS	INDICADOR	5.2.1.4											
1.2.4.11.4.1	113000	P1	QUE HABITANTES DE LA DELEGACION LA PRESA ESTE CUENTAN CON MEJOR CALIDAD DE VIDA MEDIANTE PROGRAMAS Y SERVICIOS	PORCENTAJE DE ATENCIÓN DE PROGRAMAS Y SERVICIOS PUBLICOS	INDICADOR	5.2.1.4											
1.2.4.11.4.1	113100	PI1	CIUDADANIA ORGANIZADA	PORCENTAJE DE ATENCIÓN CIUDADANA DE PROGRAMAS Y SERVICIOS PUBLICOS	INDICADOR	5.2.1.4											
1.2.4.11.4.1	113200	PI1A1	CONFORMAR Y REESTRUCTURAR COMITES DE VECINOS	PORCENTAJE DE LOGROS DE COMITES DE VECINOS REALIZADOS	INDICADOR	5.2.1.4											
1.2.4.11.4.1	113100	PI1A2	ACERCAR LOS SERVICIOS DE AYUNTAMIENTO A LAS COLONIAS A TRAVES DE JORNADAS Y EVENTOS	PORCENTAJE DE LOGROS DE JORNADAS Y EVENTOS REALIZADOS	INDICADOR	5.2.1.4											
1.2.4.11.4.1	113101	PI1A3	BRINDAR ASISTENCIA SOCIAL A LA POBLACION DE ESCASOS RECURSOS MEDIANTE APOYOS DE AYUDA SOCIAL	PORCENTAJE DE LOGROS DE AYUDA SOCIAL	INDICADOR	5.2.1.4											
1.2.4.11.6.1	114000	PI2	ACTOS DE IDENTIDAD CIVIL REGISTRADOS	PORCENTAJE DE LOGRO DE REGISTROS	INDICADOR	5.2.1.4											
1.2.4.11.6.1	114100	PI2A1	ATENDER LOS REGISTROS Y TRAMITES DEL REGISTRO CIVIL	PORCENTAJE DE LOGRO DE TRAMITES DE REGISTRO CIVIL	INDICADOR	5.2.1.4											
1.2.4.11.6.1	114200	PI2A2	REALIZAR CAMPAÑAS DE REGISTRO CIVIL	PORCENTAJE DE LOGROS DE CAMPAÑAS	INDICADOR	5.2.1.4											
1.2.4.11.3.1	112000	PI3	MANTENIMIENTO DE INFRAESTRUCTURA Y SERVICIOS PUBLICOS OTORGADOS	PORCENTAJE DE ATENCIÓN DE SERVICIOS PUBLICOS E INFRAESTRUCTURA	INDICADOR	5.2.1.4											
1.2.4.11.3.1	112101	PI3A1	REALIZAR MANTENIMIENTO DE VIALIDADES CON BACHEO, MOTOCONFORMADO, SEÑALAMIENTO VIAL Y RECOLECCIÓN DE BASURA RECALZADO	PORCENTAJE DE LOGRO DE BACHEO, MOTOCONFORMADO, SEÑALAMIENTO VIAL Y RECOLECCIÓN DE BASURA RECALZADO	INDICADOR	5.2.1.4											
1.2.4.11.3.1	112202	PI3A2	PROCEDER AL MANTENIMIENTO DE AREAS VERDES Y ESPACIOS PUBLICOS	PORCENTAJE DE LOGRO DE MANTENIMIENTO DE AREAS VERDES Y ESPACIOS PUBLICOS	INDICADOR	5.2.1.4											
1.2.4.11.3.1	112201	PI3A3	BRINDAR MANTENIMIENTO DE ALUMBRADO	PORCENTAJE DE LOGRO DE REPARACIÓN DE ALUMBRADO	INDICADOR	5.2.1.4											
1.2.4.11.7.1	111000	PI4	EDIFICACIONES Y COMERCIO ESTABLECIDO REGULADO	PORCENTAJE DE LOGRO DE LICENCIAS AUTORIZADAS	INDICADOR	5.2.1.4											
1.2.4.11.7.1	111101	PI4A1	ANALIZAR LOS TRAMITES DE CONSTRUCCION, USO DE SUELO Y DE OPERACION DE COMERCIO ESTABLECIDO	PORCENTAJE DE LOGRO DE TRAMITES SOLICITADOS	INDICADOR	5.2.1.4											
1.2.4.11.7.1	111100	PI4A2	INSPECCIONAR INMUEBLES, CONSTRUCCIONES COMERCIALES, HABITACIONALES Y OPERACION DE COMERCIO ESTABLECIDO	PORCENTAJE DE LOGRO DE INSPECCIONES	INDICADOR	5.2.1.4											

NOMBRE Y FIRMA DE RESPONSABLE DEL PROGRAMA:

 C.P. JOSE GUADALUPE PAYAN CASTRO

FIRMA DEL DIRECTOR DELEGADO:

 ARQ. JOSE CARLOS GARCIA LUNA