

FIDEICOMISO PROMOTORA MUNICIPAL DE TIJUANA

Montos pagados por ayudas y subsidios


Periodo (3er trimestre del año 2018)

SIN INFORMACION QUE REVELAR

Concepto	Ayuda a	Subsidio	Sector (económico o social)	Beneficiario	CURP	RFC	Monto Pagado

RV: MANUAL | 04_Transpare... | SEVAC | Download file | PROMUN | Fic | CP_46_180723 | CP_46_18052 | Webpanel | A | CONAC | Res |

www.tijuana.gob.mx/WEBPANEL/CuentaPublica/Archivos/CP_46_180723140432.pdf





 Estado de Baja California
 Del 1 de Enero al 30 de Junio de 2018 y 2017
 (Presupuesto)
 En Pesos

FIDEICOMISO MUNICIPAL DE TIJUANA

Concepto	2018	2017
INGRESOS Y OTROS BENEFICIOS		
Ingresos de la Ciudad	1,381,297	1,692,600
Donaciones	0	0
Cuotas y Aportaciones de Seguridad Social	0	0
Contribuciones de Regimen	0	0
Donaciones	0	0
Procedimientos de Tipo Comercial	0	0
Aportaciones de Tipo Comercial	0	0
Ingresos por Venta de Bienes y Servicios	1,021,027	1,022,960
Ingresos por Dependencias en la Federación de la Ley de Ingresos	0	0
Contribuciones de Tipo Comercial	0	0
Participaciones, Aportaciones, Transferencias, Asignaciones, Participaciones y Aportaciones	1,010,000	1,000,000
Participaciones y Aportaciones	0	0
Transferencias, Asignaciones, Subsidios y Otros auxilios	1,010,000	1,000,000
Otros Ingresos y Beneficios	492,486	2,838
Ingresos Financieros	0	0
Procedimientos por Ventas de Inmuebles	0	0
Reembolso del Fideicomiso de Explotación por Partida de Comercio y	0	0
Explotación del Comercio de Productos	0	0
Otros Ingresos y Beneficios Varios	492,486	2,838
Total de Ingresos y Otros Beneficios	2,873,803	2,825,538
SALDOS Y OTRAS PASIVIDADES		
Saldos de Funcionamiento	4,071,830	3,044,000
Servicios Pasivos	2,987,715	2,288,416
Impuestos y Contribuciones	202,206	161,600
Servicios Contratados	1,481,911	1,194,000
Transferencias, Asignaciones, Subsidios y Otros auxilios	0	0
Transferencias Interiores y Asignaciones de Bienes Públicos	0	0
Transferencias al Poder del Sector Público	0	0
Subsidios y Contribuciones	0	0
Pasivos Sociales	0	0
Procedimientos Judiciales	0	0
Transferencias y Aportaciones, Mandatos y Contratos Anticipados	0	0
Transferencias de Seguridad Social	0	0
Deudas	0	0
Transferencias al Exterior	0	0
Participaciones y Aportaciones	0	0
Participaciones	0	0
Asignaciones	0	0
Otros	0	0
Inventos, Contratos y Otros Saldos de la Cuenta Pública	0	0
Inventos de la Cuenta Pública	0	0
Contratos de la Cuenta Pública	0	0
Saldos de la Cuenta Pública	0	0
Costo por Contratos	0	0
Aportes Financieros	0	0
Otros Saldos y Pasivos Reconocidos	2,871	78,907
Explotación, Dependencias, Deudas, Obligaciones y Pasivos	0	0
Deudas por Inmuebles	0	0
Asignos por Inmuebles de Dependencias Públicas y Comerciales	0	0
Asignos por Inmuebles de Dependencias	0	0
Otros Saldos	2,871	78,907
Inventos Públicos	0	0
Inventos Públicos en Dependencias	0	0
Total de Saldos y Otros Pasivos	4,074,701	3,044,000
Resultados del Depósito (Ingresos/Excesos)	-1,200,898	-1,218,462

Este documento es un extracto de la Cuenta Pública y sus datos son referenciales, no constituyen un instrumento de responsabilidad.

 DR. JUAN CARLOS GONZALEZ BARRON
 DIRECTOR GENERAL
 C.C.P. CUENTA PÚBLICA

NOR_01_14_006.doc | Pasivos contingent...pdf | ilovepdf_merged (3).pdf | ilovepdf_merged.pdf | ilovepdf_merged.pdf | Mostrar todo X

Escribe aquí para buscar | 02:58 p. m. 07/08/2018